

UAB „TELŠIŲ REGIONO ATLIEKŲ TVARKYMO CENTRAS“

Adresas J. Tumo-Vaižganto g. 91, Plungė, įmonės kodas 171780190, 2019.03.22 d.

PATVIRTINTA

2019-05-03

PROTOKOLU NR. 1

METINIS PRANEŠIMAS

UŽ METUS, PASIBAIGUSIUS 2018 M. GRUODŽIO 31 D.

I. ĮMONĖS BŪKLĖS, VEIKLOS VYKDYMO IR PLĖTROS APŽVALGA

Bendrovė įkurta 2003 m. gruodžio 30 d. Remiantis Finansiniu Memorandumu įmonei savivaldybės perdavė dalį komunalinių atliekų tvarkymo funkcijų, bendrovės įstatinis kapitalas padalintas į 6024 vardines akcijas. Bendrovė 100 % priklauso Telšių regiono savivaldybėms – akcininkams, veiklą pradėjo 2004 m. kovo 2 d. Bendrovė neturi dukterinių ar asocijuotųjų įmonių. 2007 m. gegužės 3 d. regiono savivaldybių merai ir UAB „Telšių regiono atliekų tvarkymo centras“ (toliau tekste UAB „TRATC“) direktorius sudarė Telšių regiono komunalinių atliekų tvarkymo sistemos sukūrimo ir eksploatavimo sutartį, kuria savivaldybės pavedė įmonei sukurti bendrą regioninę atliekų tvarkymo sistemą, apimančią atliekų surinkimą, vežimą, rūšiavimą, perdirbimą ir šalinimą, ją eksploatuoti ir administruoti, įgyvendinti ES projektus skirtus sistemai tobulinti.

Atliekų tvarkymo paslauga yra viešoji paslauga, kuriai keliami šie reikalavimai – ji privalo būti visuotinė, geros kokybės, prieinama ir atitikti aplinkos apsaugos, techninius – ekonominius ir visuomenės sveikatos saugos reikalavimus.

2016 m. spalio 24 d. regiono savivaldybių merai pasirašė sutartį „Dėl Telšių regiono atliekų tvarkymo sistemos eksploatavimo“. Šia sutartimi savivaldybės susitarė toliau eksploatuoti Telšių regioninę komunalinių atliekų tvarkymo sistemą. Kiekviena iš savivaldybių atskira pavedimo sutartimi paveda administratoriui vykdyti komunalinių atliekų tvarkymo sistemos eksploatavimo ir administravimo užduotis bei funkcijas. Regioninės komunalinių atliekų tvarkymo sistemos finansavimas yra organizuojamas Savivaldybėms mokant vienodą, akcininkų patvirtintą „Vartų mokesčių“ – į regioninę komunalinių atliekų mechaninio – biologinio apdorojimo įrenginį pristatytos komunalinių atliekų tonos sutvarkymo mokesčių. Akcininkai patvirtino taikomą visoms savivaldybėms vienodą mišrių komunalinių atliekų (kodas 200301) vienos tonos sutvarkymo mokesčių ir nustatė, kad mišrių komunalinių atliekų sutvarkymo mėnesinė kaina savivaldybėms nuo 2018-01-01 d. apskaičiuojama pagal formulę:

$$K_{sav} = SM * X + AEM_{sav} + RAM_{sav} + INV_{sav} + VK_{sav}$$

Kur: K_{sav} – komunalinių atliekų sutvarkymo mėnesinė kaina savivaldybėms;

SM – mišrių komunalinių atliekų 1 tonos sutvarkymo mokesčio dydis;

X – per mėnesį atvežtas savivaldybės mišrių komunalinių atliekų kiekis t;

AEM_{sav} – savivaldybių aikštelių (stambiųjų, pavojingų ir žaliųjų atliekų surinkimo) eksploatavimo mėnesinės paskirstytos sąnaudos Eur;

RAM_{sav} – savivaldybių vietinės rinkliavos už atliekų surinkimą iš atliekų turėtojų ir jų tvarkymą administravimo mėnesinės paskirstytos sąnaudos Eur;

INV_{sav} – savivaldybių prisidėjimo prie investicinio projekto finansinių sąnaudų (paskolos prisidėjimui prie projekto palūkanos) mėnesinė dalis Eur;

VK_{sav} – komunalinių atliekų surinkimo savivaldybėse sąnaudos, pagal galiojančias sutartis Eur.

Atliekų, šalinamų Jėrubaičių sąvartyne priėmimo kaina nuo 2018-07-01 d. apskaičiuojama pagal formulę:

53,00 Eur/t + taršos mokeskis + PVM:

(15 02 03) Absorbentai, filtrų medžiagos ir kt. nenurodyti 15 02 02 kodu,

(17 06 04) izoliacinės medžiagos, nenurodytos kodu 17 06 01 ir 17 06 03,

(20 03 02) Turgaviečių atliekos,

(20 03 07) Didžiosios atliekos,

(19 12 12) kitos mechaninio atliekų apdorojimo atliekos.

Valdyba iki sekančio akcininkų susirinkimo, nuo 2019-01-01 d. pritarė atliekų, šalinimų sąvartyne Jėrubaičiuose priėmimo kainai pagal formulę (bazinė kaina + taršos mokeskis):

30,00 Eur/t + taršos mokeskis:

(05 01 99) Kitaip neapibrėžtos atliekos (Koksas),

(06 03 99) Kitaip neapibrėžtos atliekos (korozinės nuosėdos iš rezervuarų valymo piroforiniai junginiai),

(06 04 99) Kitaip neapibrėžtos atliekos (pneumo kabeliai),

(10 01 01) Dugno pelenai, šlakas ir garo katilų dulkės,

53,70 Eur/t + taršos mokeskis

UAB „TELŠIŲ REGIONO ATLIEKŲ TVARKYMO CENTRAS“

Adresas J. Tumo-Vaižganto g. 91, Plungė, įmonės kodas 171780190, 2019.03.22 d.

(20 03 01) Mišrios komunalinės atliekos

38,37 Eur/t + taršos mokestis

(17 06 01) Izoliacinės medžiagos, kuriose yra asbesto,

(17 06 05) Statybinės medžiagos, turinčios asbesto.

Veiklos kryptys:

- Vieningos regioninės komunalinių atliekų tvarkymo sistemos kūrimas ir plėtra: visos savivaldybių komunalines atliekas rūšiuojamos MBA įrenginiuose, netinkamos atliekos perdirbimui šalinamos sąvartyne, arba vežamos deginti, iš bioskaidžių atliekų gaminamas stabilatas.
- Nepavojingų atliekų sąvartyno eksploatavimas: visos atliekos sveriamos ir apskaitomos, perdengiamos stabilatu, specialiai įrengtoje sekcijoje tvarkomos asbesto turinčios atliekos.
- Didelių gabaritų atliekų ir žaliųjų atliekų aikštelių eksploatacija: gyventojų pristatytų elektronikos prietaisų, padangų, tekstilės, baldų, asbesto, statybinių atliekų tvarkymas ir komposto gamyba.
- Eksploatuojamo sąvartyno, uždarytų sąvartynų monitoringų vykdymas, susidarančių nuotekų tvarkymas.
- Komunalinių atliekų surinkimo iš juridinių ir fizinių asmenų organizavimas: suderinus su savivaldybėmis vykdomi viešieji pirkimai komunalinių atliekų surinkimo paslaugoms atlikti ir teikėjų vykdomų paslaugų kontrolė.
- Principo „Teršėjas moka“ įgyvendinimas: vadovaudamiesi savivaldybių patvirtintais nuostatais visi turto savininkai arba įgalioti asmenys apmokestinami atsižvelgiant į jų teisėtai valdomo turto objektų tikslinę paskirtį.
- Vietinės rinkliavos už komunalinių atliekų surinkimą ir tvarkymą administravimas: nekilnojamo turto savininkams siunčiami pranešimai apie einamųjų metų rinkliavą už komunalinių atliekų tvarkymą, nurodant informaciją apie permoką arba skolą. Pagal pateiktus dokumentus apie nenaudojamą, sunykusį turtą, koreguojama rinkliava. Gautos įmokos perdedamos į savivaldybių biudžetines sąskaitas.
- Namų ūkiuose susidarančių biologiškai skaidžių atliekų surinkimo organizavimas ir kompostavimas: nupirkta Mažeikių savivaldybės individualių namų gyventojams 980 l kompostavimo konteineriai, Telšių miesto individualių namų gyventojams du kartus per mėnesį sezono metu išvežamos žaliosios atliekos. Žaliųjų išvežimo paslauga bus teikiama ir Plungės miesto gyventojams.
- Pagalba savivaldybėms sprendžiant atliekų tvarkymo klausimus: pasitelkiami konsultantai teisės aktams parengti, specialistai dalyvauja komisijose ir atliekų tvarkymo kontrolės reiduose.
- Visuomenės ekologinis švietimas ir informavimas: įmonės tinklapyje www.tratc.lt ir spaudoje teikiama informacija apie atliekų tvarkymą ir rūšiavimą, vykdomos ekskursijos, kurių metu moksleiviai ir bendruomenės susipažįsta su regionine atliekų tvarkymo sistema.

Visuotinis akcininkų susirinkimas yra aukščiausias bendrovės valdymo organas. 2018 metais vyko 3 susirinkimai, svarstyti 4 klausimai. Valdyba rinkosi į 5 posėdžius, juose svarstyti 27 klausimai.

Valdybą sudaro regiono savivaldybių administracijų direktoriai, valdybos pirmininku išrinktas Plungės savivaldybės administracijos direktorius Gintaras Bagužis. Valdyboje svarstyta galimybė sudaryti taikos sutartį su UAB „Veistas“ teisiniame ginče dėl atliekų priėmimo mokesčio indeksavimo, investicinio projekto sutaupytų lėšų panaudojimo, atsižvelgiant į savivaldybių poreikius, įgyvendinti papildomas priemones – pastatyti didelių gabaritų aikštelėse mainų punktus.

Atliekų tvarkymo būklė

Nuo 2015 m. pab. eksploatuojant mechaninio biologinio apdorojimo (toliau tekste MBA) įrenginius yra įgyvendintos užduotys, nustatytos teisės aktuose komunalinių atliekų apdorojimui, sumažintas atliekų patekimas į sąvartyną, sumažintas sąvartyno daromas neigiamas poveikis aplinkai ir žmonių sveikatai, o bioskaidžios atliekos sutvarkomos išgaunant energiją. 2017 m. gautų ir apdorotų atliekų kiekiai pateikti 1 lentelėje.

UAB „TELŠIŲ REGIONO ATLIEKŲ TVARKYMO CENTRAS“

Adresas J. Tumo-Vaižganto g. 91, Plungė, įmonės kodas 171780190, 2019.03.22 d.

2016-2018 m. gauti ir apdoroti MBA įrenginiuose atliekų kiekiai, t

1 lentelė

Eil. Nr.	Priemonės pavadinimas	2018 m.	2017 m.	2016 m.
1.	Iš regiono savivaldybių gautas mišrių komunalinių atliekų kiekis, t/m:	32 354,080	33 525,600	35 159,840
2.	Įrenginyje apdorotų mišrių atliekų kiekis, t/m;	32 354,080	33 525,600	35 159,840
3.	Iš mišrių komunalinių atliekų atskirtų antrinių žaliavų (įskaitant pakuotes) kiekis, t/m. Iš jų:	1 470,953	931,638	751,589
3.1.	popieriaus ir kartono	666,520	319,098	281,090
3.2.	metalu	62,553	237,280	202,831
3.3.	stiklo	-	-	-
3.4.	plastiko	634,110	220,680	267,668
3.5.	kitų antrinių žaliavų (kombinuotos pakuotės)	107,770	154,580	-
4.	Atskirtų ir apdorotų biologiškai skaidžių atliekų kiekis, t/m	14 510,000	18 009,471	17 252,006
5.	Panaudota/realizuota medžiagos (stabilato), gauto apdorojus biologiškai skaidžias atliekas, t/m	13 454,410	11 068,770	8 883,780
6.	Po apdoravimo perduotas energijai (deginti) gauti atliekų kiekis, t/m	3 969,460	9 954,960	17 927,980
7.	Likusių po apdoravimo atliekų kiekis pašalintas sąvartyne, t/m	11 511,060	4 618,060	14,520

Iš 1 lentelėje pateiktų duomenų matyti, kad 2018 m. mišrių komunalinių atliekų surinkta 3,49% mažiau nei 2017 m., 2017 m. 4,65% mažiau nei 2016 m. Atskirta 2018 m. antrinių žaliavų 539,315 t arba 58% daugiau nei 2017 m., 2017 m. 180,05 t arba 24% daugiau, nei 2016 m. Daugiausiai 2018 m. atskirta popieriaus ir kartono kaip ir 2017 m., bei 2016 m. Iš viso komunalinių atliekų kiekio 2018 m. biologiškai skaidžių atliekų atskirta ir apdorota - 44,85%, t. y. 8,87% mažiau lyginant su 2017 m., 2017 m. - 53,72%, t. y. 4,65% daugiau lyginant su 2016 m. Iš viso 32 354,08 t gauto į MBA kiekio 2018 m. pašalinta sąvartyne - 35,58%, t. y. 21,78% daugiau nei 2017 m. 2017 m. iš viso kiekio.

33 525,60 t pašalinta sąvartyne - 13,8%, t. y. daugiau 13,76% lyginant su 2016 m.

Mišrių komunalinių atliekų surinkimas 2016-2018 m. pagal savivaldybes, t

2 lentelė

Metai	Mažeikių r. savivaldybė	Plungės r. savivaldybė	Rietavo savivaldybė	Telšių r. savivaldybė	Iš viso:
2016 m.	13 349,60	9 648,28	1 765,16	10 396,80	35 159,84
2017 m.	13 471,06	8 809,62	1 535,22	9 709,70	33 525,60
2018 m.	12 721,36	8 378,60	1 467,00	9 787,12	32 354,08
IŠ VISO:	39 542,02	26 836,50	4 767,38	29 893,62	101 039,52

Iš 2 lentelės duomenų matyti, kad 2018 m. savivaldybėse surinkta 1171,52 t mažiau mišrių komunalinių atliekų nei 2017 m. 2017 m. surinkta 1634,24 t mažiau mišrių komunalinių atliekų nei 2016 m. 2018 m. 3,49% sumažėjimą įtakojo gyventojų aktyvesnis atliekų rūšiavimas, kas leido sumažinti patiriamas atliekų tvarkymo sąnaudas 2018 m. Plungės r. savivaldybėje sumažėjo 4,89% , Rietavo savivaldybėje sumažėjo 4,44%, Mažeikių r. savivaldybėje sumažėjo 5,57%. Tačiau Telšių r. savivaldybėje padidėjo 0,8%, t.y. 77,42 tonomis.

Atliekų priėmimo aikštelių eksploatavimas

Bendrovė eksploatuoja keturias atliekų priėmimo ir keturias žaliųjų atliekų priėmimo aikšteles:

Plungės APA ir ŽAPA, Jėrubaičių k., Plungės raj.,

Mažeikių APA, Algirdo 40 c, Mažeikiai, ŽAPA, Dargių k., Mažeikių sav.,

Telšių APA ir ŽAPA, Gaudikaičių k., Telšių raj.,

Rietavo APA ir ŽAPA, Kalakutiškės k., Rietavo sav.

Atliekų priėmimo aikštelėse iš gyventojų priimamos įvairios rūšiuotos atliekos: statybinės atliekos, baldai, elektronikos atliekos, plastikai, popierius, stiklas, naudotos automobilių padangos, įvairios buityje susidariusios pavojingos atliekos. Į aikšteles daugiausiai gyventojai veža didžiąsias atliekas, statybines atliekas, naudotas automobilių padangas.

Didžiųjų atliekų surinkimo kiekiai atliekų priėmimo aikštelėse 2016-2018 m. pateikiami 3 lentelėje.

UAB „TELŠIŲ REGIONO ATLIEKŲ TVARKYMO CENTRAS“

Adresas J. Tumo-Vaižganto g. 91, Plungė, įmonės kodas 171780190, 2019.03.22 d.

Didžiųjų atliekų surinkimas 2016-2018 m., t

3 lentelė

Metai	Atliekų pavadinimas	Mažeikių r. savivaldybė	Plungės r. savivaldybė	Rietavo savivaldybė	Telšių r. savivaldybė	Iš viso:
2016 m.	Didžiosios atliekos	305,44	56,72	88,88	232,60	683,64
2017 m.	Didžiosios atliekos	271,36	90,57	86,80	261,48	710,21
2018 m.	Didžiosios atliekos	379,35	71,70	65,25	269,54	785,84
IŠ VISO:		956,15	218,99	240,93	763,62	2 179,69

Iš 3 lentelės duomenų matyti, kad 2018 m. palyginus su 2017 m., didžiųjų atliekų aikštelėse pagal savivaldybes 2018 m. surinkta 75 t, t.y. 10,65% daugiau. Tik Plungės r. ir Rietavo savivaldybėje surinkta mažiau didžiųjų atliekų. Tam įtakos turėjo tai, kad 2018 m. gyventojai didžiąsias atliekas labiau atiduoda surinkimui apvažiavimo būdu vežėjui. 2017 m. palyginus su 2016 m., 2017 m. surinkta daugiau 27 t, t.y. 3,89% daugiau.

Gyventojai skatinami neteršti aplinkos, netinkamai atsikratant elektronikos atliekomis, todėl pasirinkta skatinimo priemonė - mažinamas metinis vietinės rinkliavos mokesčio už komunalinių atliekų tvarkymą dydis 0,06 ct už 1 kg, pristačius pilnos komplektacijos elektronikos atliekas į aikšteles.

Elektronikos atliekų surinkimo kiekiai atliekų priėmimo aikštelėse 2016-2018 m. pateikiami 4 lentelėje.

Elektronikos atliekų surinkimas 2016-2018 m., t

4 lentelė

Metai	Atliekų pavadinimas	Mažeikių r. savivaldybė	Plungės r. savivaldybė	Rietavo savivaldybė	Telšių r. savivaldybė	Iš viso:
2016 m.	Elektronikos atliekos	41,13	4,57	7,72	24,81	78,22
2017 m.	Elektronikos atliekos	70,59	10,73	7,57	23,69	112,58
2018 m.	Elektronikos atliekos	66,99	12,27	9,89	18,81	107,96
IŠ VISO:		178,70	27,57	25,18	67,31	298,76

Iš 4 lentelės duomenų matyti, kad 2018 m. palyginus su 2017 m., elektronikos atliekų aikštelėse pagal savivaldybes 2018 m. surinkta 4,63 t arba 4,11% mažiau. Atsiradus papildomoms sistemoms (pvz. Plungės r. sav. „Milda“ degalinė), gyventojai šias atliekas nebeveža į aikšteles. 2017 m. palyginus su 2016 m., 2017 m. surinkta 34,36 t, arba 43,92% daugiau.

Padangų atliekoms sutvarkyti yra taikoma gamintojo, importuotojo atsakomybė ir naudotas padangas gyventojai turėtų grąžinti padangų pardavėjams arba palikti autoservisuose, kur montavo padangas. Padangų pristatymas į aikšteles didina aikštelių eksploatavimo sąnaudas, atitinkamai įtakos ir vietinės rinkliavos už komunalinių atliekų tvarkymą dydį.

Padangų surinkimo kiekiai atliekų priėmimo aikštelėse 2016-2018 m. pateikiami 5 lentelėje.

Padangų surinkimas 2016-2018 m., t

5 lentelė

Metai	Atliekų pavadinimas	Mažeikių r. savivaldybė	Plungės r. savivaldybė	Rietavo savivaldybė	Telšių r. savivaldybė	Iš viso:
2016 m.	Naudotos padangos	147,78	36,30	11,22	73,98	269,28
2017 m.	Naudotos padangos	67,51	99,35	13,71	202,92	383,49
2018 m.	Naudotos padangos	131,42	71,10	9,91	65,86	278,29
IŠ VISO:		346,71	206,75	34,84	342,76	931,06

Iš 5 lentelės duomenų matyti, kad 2018 m. palyginus su 2017 m., padangų atliekų aikštelėse pagal savivaldybes 2018 m. surinkta 105,19 t mažiau, išskyrus Mažeikių r. savivaldybę, surinkta 63,91 t daugiau. 2018 m. 27,43% padangų surinkimo sumažėjimą savivaldybėse įtakojo tai, kas gyventojai padangas palieka auto servisuose arba įsigydami naujas, senas palieka pirkimo vietose. 2017 m. palyginus su 2016 m., 2017 m. surinkta 114,20 t daugiau, išskyrus Mažeikių r. savivaldybę, naudotų padangų surinkta 80,266 t mažiau.

2017 m. - 42,41% padangų surinkimo padidėjimą savivaldybėse lyginant su 2016 m., išskyrus Mažeikių, įtakojo tai, kad padangos buvo kaupiamos aikštelėse ir 2017 m. panaudotos Jėrubaičių sąvartyno 7 sekcijos filtrato drenažinio sluoksnio įrengimui. Tai sėkmingas aplinkosauginis projektas, išsprendžiantis ne tik sudėtingą padangų

UAB „TELŠIŲ REGIONO ATLIEKŲ TVARKYMO CENTRAS“

Adresas J. Tumo-Vaižganto g. 91, Plungė, įmonės kodas 171780190, 2019.03.22 d.

atliekų tvarkymo problemą Lietuvoje, bet ir sutaupantis padangų tvarkymo sąnaudas, tausojančias gamtinius išteklius.

Mišrios statybinės atliekos panaudojamos Jėrubaičių sąvartyne atliekų kaupimo perdengimams ir vietinių kelių įrengimui. Mišriųjų statybinių atliekų kiekiai 2016-2018 m. atliekų priėmimo aikštelėse pateikiami 6 lentelėje.

Mišriųjų statybinių atliekų surinkimas 2016-2018 m., t

6 lentelė

Metai	Atliekų pavadinimas	Mažeikių r. savivaldybė	Plungės r. savivaldybė	Rietavo savivaldybė	Telšių r. savivaldybė	Iš viso:
2016 m.	Mišrios statybinės atliekos	335,54	19,34	48,01	194,10	596,99
2017 m.	Mišrios statybinės atliekos	284,37	62,28	41,27	230,78	618,70
2018 m.	Mišrios statybinės atliekos	413,08	49,00	56,36	382,80	901,24
IŠ VISO:		1 032,99	130,62	145,64	807,68	2 116,92

Iš 6 lentelės duomenų matyti, kad 2018 m. palyginus su 2017 m., mišriųjų statybinių atliekų aikštelėse pagal savivaldybes 2018 m. surinkta 282,539 t daugiau. 2018 m. 45,67% surinkimo padidėjimą įtakojo tai, kad gyventojai pradėjo dar aktyviau nei 2017 m. rūšiuoti atliekas, nebemesdami statybinių atliekų į komunalinių atliekų kontenerius.

2017 m. palyginus su 2016 m., 2017 m. surinkta 21,71 t daugiau.

Žaliųjų atliekų priėmimo aikštelių eksploatavimas

Iš surinktų žaliųjų atliekų aikštelėse gaminamas kompostas arba jos perduodamos į MBA tolesniam sutvarkymui. 2016-2018 m. žaliųjų atliekų kiekiai surinkti žaliųjų atliekų priėmimo aikštelėse pateikiami 7 lentelėje.

Žaliųjų atliekų surinkimas 2016-2018 m., t

7 lentelė

Metai	Atliekų pavadinimas	Mažeikių r. savivaldybė	Plungės r. savivaldybė	Rietavo savivaldybė	Telšių r. savivaldybė	Iš viso:
2016 m.	Žaliosios atliekos	488,51	445,45	82,76	910,98	1 927,70
2017 m.	Žaliosios atliekos	244,23	1 863,37	124,79	303,48	2 535,87
2018 m.	Žaliosios atliekos	169,88	1 805,60	114,04	498,34	2 587,85
IŠ VISO:		902,62	4 114,42	321,58	1 712,80	7 051,42

Iš 7 lentelės duomenų matyti, kad 2018 m. palyginus su 2017 m., žaliųjų atliekų aikštelėse pagal savivaldybes 2018 m. surinkta 2,05% arba 51,984 t daugiau. Visose savivaldybėse surinkimas šiek tiek sumažėjo, tačiau Telšių r. savivaldybėje padidėjo 194,86 t. 2017 m. palyginus su 2016 m., 2017 m. surinkta 31,55% arba 608,163 t daugiau. 2018 m. 799,58 t atskirai surinktų žaliųjų atliekų buvo perduota į mechaninio biologinio apdorojimo įrenginius sutvarkymui, o 2017 m. perduota 944,04 t. Žaliųjų atliekų padidėjo Telšių savivaldybėje dėl gyventojams išdalintų individualių kontenerių žaliosioms atliekoms surinkti.

Atliekų tvarkymas Jėrubaičių sąvartyne

Didžiausią teigiamą įtaką sąvartyne eksploatavimui padarė MBA įrenginių veikla, sumažinusi atliekų šalinimą sąvartyne. 2018 m. Jėrubaičių sąvartyne pašalinta 13680,90 t atliekų, 2017 m. pašalinta 5123,30 t atliekų. Kitų atliekų, išskyrus mišrias komunalines, pašalintų 2016-2018 m. sąvartyne kiekiai pateikiami 8 lentelėje. Pašalintų atliekų kiekio didėjimui įtakos turėjo Fortum Lietuva sumažinti deginimui priimtų atliekų kiekiai.

UAB „TELŠIŲ REGIONO ATLIEKŲ TVARKYMO CENTRAS“

Adresas J. Tumo-Vaižganto g. 91, Plungė, įmonės kodas 171780190, 2019.03.22 d.

Kitų atliekų, išskyrus mišrias komunalines, 2016-2018 m. šalinimas sąvartyne, t **8 lentelė**

Kodas	Atliekų pavadinimas	Mažeikių r. savivaldybė 2018 m.	Plungės r. savivaldybė	Rietavo savivaldybė	Telšių r. savivaldybė	Iš viso, t
10 01 01	Dugno pelenai, šlakas ir garo katilų dulės	6,120	0,000	0,000	31,180	37,300
19 12 12	Kitos MBA atliekos	36,780	12 128,420	120,220	558,960	12 844,380
20 03 02	Turgaviečių atliekos	0,000	0,000	0,000	0,000	0,000
20 03 07	Didžiosios atliekos	401,660	63,400	64,320	269,840	799,220
06 04 99	Kitai nepibrėžtos atl. (pneumo kabeliai)	0,000	0,000	0,740	0,000	0,740
Iš viso:		444,560	12 191,820	185,280	859,980	13 681,640
2017 m.						
10 01 01	Dugno pelenai, šlakas ir garo katilų dulės	1,260	0,000	0,000	38,640	39,900
19 12 12	Kitos MBA atliekos	204,620	3 363,100	187,680	556,260	4 311,660
20 03 02	Turgaviečių atliekos	0,000	0,000	0,000	0,000	0,000
20 03 07	Didžiosios atliekos	312,040	96,360	89,360	273,240	771,000
06 04 99	Kitai nepibrėžtos atl. (pneumo kabeliai)	0,000	0,000	0,740	0,000	0,740
Iš viso:		517,920	3 459,460	277,780	868,140	5 123,300
2016 m.						
10 01 01	Dugno pelenai, šlakas ir garo katilų dulės	6,700			41,100	47,800
19 12 12	Kitos MBA atliekos	235,220	129,320	106,720	217,580	688,840
20 03 02	Turgaviečių atliekos			1,660		1,660
20 03 07	Didžiosios atliekos	292,540	1,900	86,320	219,860	600,620
19 12 12	Perduota deginimui kitos MBA atliekos					
Iš viso:		534,460	131,220	194,700	478,540	1 338,92

Iš 8 lentelės duomenų matyti, kad per 2018 m. pašalinta lyginant su 2017 m. viso daugiau 8557,60 t kitų atliekų. Daugiausiai 2018 m. pašalinta kitų atliekų kaip ir 2017 m. - Plungės r. savivaldybėje. 2017 m. pašalinta lyginant su 2016 m. daugiau 3 784,38 t kitų atliekų. Daugiausiai pašalinta iš Plungės r. savivaldybės, tam įtakos turėjo nedidelis atstumas iki sąvartyno.

Atliekų panaudojimas Jėrubaičių sąvartyne

Dalis atliekų, atvežtų šalinimui, yra panaudojamos sąvartyne atliekų kaupo perdengimui. 2016-2018 m. panaudotų atliekų kiekiai Jėrubaičių sąvartyne pateikiami 9 lentelėje.

UAB „TELŠIŲ REGIONO ATLIEKŲ TVARKYMO CENTRAS“
 Adresas J. Tumo-Vaižganto g. 91, Plungė, įmonės kodas 171780190, 2019.03.22 d.

Atliekų panaudojimas sąvartyne 2016-2018 m., t

9 lentelė

Eil. Nr.	Atliekų pavadinimas	Mažeikių r. savivaldybė 2018 m.	Plungės r. savivaldybė	Rietavo savivaldybė	Teišių r. savivaldybė	Iš viso, t
1	Betono, plytų, čerpių ir keramikos gaminių mišiniai	0,00	19,50	0,00	10,72	30,22
2	Bituminiai mišiniai, nenurodyti 17 03 01	18,64	4,36	0,30	10,20	33,50
3	Izoliac. medžiagos, nenurod. 17 06 01,17 06 03 kodu	198,68	46,88	13,74	39,64	298,94
4	Mišrios statybinės ir griovimo atliekos, nenurodytos 17 09 01, 17 09 02 ir 17 09 03 kodu	1 239,76	611,92	68,76	935,92	2 856,36
5	Smėliagaudžių atliekos	124,52	22,90	0,00	0,00	147,42
6	Gruntas ir akmenys, nenurodyti 17 05 03 kodu	0,00	0,00	0,00	0,00	0,00
7	Mineralinės medžiagos	0,00	0,00	0,00	0,00	0,00
8	Keramikos, plytų, čerpių ir statybinių konstrukcijų gamybos atliekos 10 12 08	24,62	0,00	0,00	0,00	24,62
9	Gatvių valymo atliekos	57,70	249,06	0,00	0,00	306,76
Iš viso:		1 663,92	954,62	82,80	996,48	3 697,82
2017 m.						
1	Betono, plytų, čerpių ir keramikos gaminių mišiniai	94,24	117,54	2,16	47,20	261,14
2	Bituminiai mišiniai, nenurodyti 17 03 01	49,74	23,94	0,00	20,28	93,96
3	Izoliac. medžiagos, nenurod. 17 06 01,17 06 03 kodu	282,96	7,46	0,14	2,22	292,78
4	Mišrios statybinės ir griovimo atliekos, nenurodytos 17 09 01, 17 09 02 ir 17 09 03 kodu	781,00	768,62	100,04	746,18	2 395,84
5	Smėliagaudžių atliekos	22,00	51,02	0,00	0,00	73,02
6	Gruntas ir akmenys, nenurodyti 17 05 03 kodu	0,00	20,70	0,00	0,00	20,70
7	Mineralinės medžiagos	0,00	1 426,98	0,00	0,00	1 426,98
8	Gatvių valymo atliekos	183,00	198,58	0,00	0,00	381,58
Iš viso:		1 412,94	2 614,84	102,34	815,88	4 946,00
2016 m.						
1	Betono, plytų, čerpių ir keramikos gaminių mišiniai		14,92	7,92	28,78	51,62
2	Bituminiai mišiniai, nenurodyti 17 03 01		3,16		10,22	13,38
3	Izoliac. medžiagos, nenurod. 17 06 01,17 06 03 kodu	24,72	10,72		23,32	58,76
4	Mišrios statybinės ir griovimo atliekos, nenurodytos 17 09 01, 17 09 02 ir 17 09 03 kodu	642,44	186,10	103,64	424,60	1 356,78
5	Smėliagaudžių atliekos	140,88	47,68			188,56
6	Gatvių valymo atliekos		228,34			228,34
Iš viso:		808,04	490,92	111,56	486,92	1 897,44

Iš 9 lentelės duomenų matyti, kad 2018 m. sąvartyno atliekų kaupimo perdirbimui panaudota 1248,18 t arba 25,24% atliekų mažiau nei 2017 m. Daugiausia 2018 m. panaudota Mažeikių r. savivaldybės atliekų. 2017 m. panaudota 3048,56 t arba 160,67% atliekų daugiau nei 2016 m.

UAB „TELŠIŲ REGIONO ATLIEKŲ TVARKYMO CENTRAS“
Adresas J. Tumo-Vaižganto g. 91, Plungė, įmonės kodas 171780190, 2019.03.22 d.

Asbesto turinčių atliekų tvarkymas

2016-2018 m. asbesto turinčių atliekų šalinimo kiekiai Jėrubaičių asbesto aikštelėje pagal savivaldybes pateikti 10 lentelėje.

2016-2018 m. asbesto turinčių atliekų šalinimas, t

Kodas	Atliekų pavadinimas	10 lentelė				Iš viso, t
		Mažeikių r. savivaldybė 2018 m.	Plungės r. savivaldybė	Rietavo savivaldybė	Teišių r. savivaldybė	
17 06 01	Izoliacinės medžiagos, kuriose yra asbesto	0,000	7,120	1,600	2,400	11,120
17 06 05	Statybinės medžiagos, turinčios asbesto	319,980	197,140	56,680	222,380	796,180
Iš viso:		319,980	204,260	58,280	224,780	807,300
2017 m.						
17 06 01	Izoliacinės medžiagos, kuriose yra asbesto	2,020	1,540	0,000	0,000	3,560
17 06 05	Statybinės medžiagos, turinčios asbesto	385,460	149,120	29,020	121,800	685,400
Iš viso:		387,480	150,660	29,020	121,800	688,960
2016 m.						
17 06 01	Izoliacinės medžiagos, kuriose yra asbesto	83,740	8,500	29,160	3,540	12,040
17 06 05	Statybinės medžiagos, turinčios asbesto	83,740	85,040	29,160	68,880	266,820
Iš viso:		83,740	93,540	29,160	72,420	278,860

Iš 10 lentelės duomenų matyti, kad 2018 m. asbesto atliekų pašalinta 17,18 % daugiau arba 118,34 t daugiau nei 2017 m. Mažeikių r. savivaldybėje pašalinta 39,63% asbesto turinčių atliekų, Plungės – 25,30%, Rietavo – 7,22%, Teišių – 27,84%. Daugiausia tiek 2017 m., tiek 2018 m. pašalinta iš Mažeikių r. savivaldybės, iš Plungės r. sav.

asbesto atliekų 2017 m. pašalinta 147,06 % daugiau arba 410,1 t daugiau nei 2016 m. Asbesto atliekų kiekis priklauso nuo gyventojų aktyvumo dalyvaujant stogų keitimo programoje.

Stabilato panaudojimas

MBA įrenginiuose apdorojus biologiškai skaidžias atliekas, gaunamas produktas stabilatas, kuris pagal teisės aktų reikalavimus yra tinkamas tik atliekų perdengimui sąvartyne. Todėl per 2018 m. į sąvartyną buvo įvežta ir panaudota atliekų perdengimui 13454,41 t stabilato, t. y. 2385,65,64 t arba 21,55% daugiau nei 2017 m. Atliekų perdengimai yra būtimi eksploatuojant sąvartynus, tačiau naudojamo stabilato kiekiai galėtų būti gerokai mažesni, tokiu būdu sutaupant vietos sąvartyne ir prailginant jo eksploatavimo laiką.

Stekiamybė - pagamintą stabilatą, gavus leidimą, sandėliuoti sąvartyno perspektyvinės 8 sekcijos teritorijoje ir panaudoti ne tik atliekų perdengimui, bet ir atliekų kaupimo šlaitų uždengimui/rekultivavimui.

Naujos statybos

Jėrubaičių sąvartyne pildoma 7 sekcija. 7 sekcijos plotas - 0,4650 ha, bendras projektinis pajėgumas - 42303,39 t. Jos eksploatavimas buvo pradėtas 2017 m. gegužės 22 d.

2018 m. metais Jėrubaičių sąvartyne buvo įrengtos dvi kelio užtvaros ir viena užtvara Mažeikių atliekų priėmimo aikštelėje. Rietavo savivaldybėje ES finansuojamomis ir nuosavomis lėšomis įrengta 10 pusiau požeminių konteinerių atliekų aikštelių šalia daugiabučių.

UAB „TELŠIŲ REGIONO ATLIEKŲ TVARKYMO CENTRAS“

Adresas J. Tumo-Vaižganto g. 91, Plungė, įmonės kodas 171780190, 2019.03.22 d.

Viešieji pirkimai

Bendrovė vykdydama viešuosius pirkimus laikosi pagrindinių Viešųjų pirkimų įstatymo principų: lygiateisiškumo, nediskriminavimo, abipusio pripažinimo, proporcingumo, skaidrumo ir kt. įstatymo reikalavimų, taip pat Supaprastintų viešųjų pirkimų taisyklių, Lietuvos Respublikos civilinio kodekso, kitų įstatymų ir juos įgyvendinančių teisės aktų nuostatomis.

UAB „Telšių regiono atliekų tvarkymo centras“ vykdydamas bet kokios vertės pirkimą pildo paraiškas prekėms, paslaugoms ar darbams įsigyti. Vadovaudamasis UAB „Telšių regiono atliekų tvarkymo centras“ pirkimo iniciatorių pateiktomis pirkimo paraiškomis, vykdyti visi su pirkimų organizavimu ir vykdymu susiję veiksmai.

Informacija apie pradedamus, planuojamus pirkimus ir sudarytas sutartis nuolat skelbiama www.tratc.lt svetainėje ir CVP IS informacinėje sistemoje.

Per centrinę perkančiąją organizaciją iš viso sudaryta 5 vnt. sutarčių. Įmonė pagal preliminariąsias sutartis pirkė kanceliarines, higienines, buities prekes ir kilimėlių nuomos bei jų keitimo paslaugas.

Vykdydant supaprastintus ne mažos vertės ir tarptautiniu pirkimus sudarytos 4 sutartys. Didžiąją viešųjų pirkimų dalį sudaro mažos vertės pirkimai.

Investicinių projektų vykdymas

Projektas Nr. VP3-3.2-AM-01-V-02-009 „Telšių regiono komunalinių atliekų tvarkymo sistemos plėtra“ yra vykdomas, pagal paslaugų sutartį Nr. MBA 2013/07/06 „Statybos darbų, įrangos tiekimo, projektavimo ir atliekų tvarkymo sistemos infrastruktūros valdymo, priežiūros ir komunalinių atliekų mechaninio-biologinio apdorojimo paslaugos“ taip kaip numatyta sutartyje. Įrengtą infrastruktūrą ir įsigytą techniką eksploatuoja viešojo konkurso būdu parinktas operatorius.

Projekto 05.2.1-APVA-R-008 -81-0001 „Komunalinių atliekų tvarkymo infrastruktūros plėtra Telšių regione“ vykdyti darbai 2018 metais pateikti lentelėje.

Projekto, sutarties pavadinimas	Vertė, Eur be PVM	Aprašymas	Pirkimų ar sutarties pradžia, pabaiga
Iš ES struktūrinių fondų lėšų bendrai finansuojamų bendrai finansuojamo projekto Nr. 05.2.1-APVA-R-008 -81-0001 „Komunalinių atliekų tvarkymo infrastruktūros plėtra Telšių regione“ sutartis	3 993 196,860	Pasirašyta sutartis. Šiuo metu vyksta fizinių indikatorių įgyvendinimas.	Pradžia 2017-10-06 Pabaiga 2019-06-06 Numatomas prašymas iki 2020-09-30
"Investicijų projekto, paraiškos rengimo, projekto administravimo ir konsultavimo paslaugos" sutartis	24 784,00	Pasirašyta sutartis Parengtas Investicijų projektas. Vyksta pirkimo dokumentų ruošimas, administravimas.	2016 m. birželio 15 d Pabaiga 2019-12-30
Poveikio aplinkai vertinimo dokumentų parengimas (Tryšklių a.)	1 600,00	Pasirašyta sutartis Atrankos išvada gauta	2017-07-21 Pabaiga 2017-10-25
Poveikio aplinkai vertinimo dokumentų parengimas (Varnių a.)	1 600,00	Pasirašyta sutartis Atrankos išvada gauta	2017-07-21 Pabaiga 2017-10-25
Techninės priežiūros paslaugos įgyvendinant projektą "Komunalinių atliekų tvarkymo infrastruktūros plėtra Telšių regione"	12 947,29	Pasirašyta sutartis Vykdoma techninė priežiūra	2017-11-20 Pabaiga 2019-11-20
Pusiau požeminių konteinerių įsigijimas su įrengimu Rietavo savivaldybėje	130 271,86	Pasirašyta sutartis Įsigyta ir įrengta 10 konteinerinių aikštelių su 47 konteineriais	2017-11-28 Pabaiga 2018-06-14
Žaliųjų atliekų konteinerių įsigijimas ir išdalinimas Plungės raj. savivaldybėje	59 640,00	Pasirašyta sutartis. Įsigyti 2800 žaliųjų atliekų surinkimo konteineriai. Vyksta konteinerių dalinimas.	Pradžia 2018-11-14 Pabaiga 2019-04-30
Visuomenės informavimo programos įgyvendinimo Telšių regione	35 911,95	Pasirašyta sutartis. Vyksta viešinio programos įgyvendinimas	Pradžia 2018 - 05-11 Pabaiga 2019-09-11
Kompostavimo konteinerių įsigijimas ir išdalinimas Mažeikių raj. savivaldybėje	191 100,00	Įsigyti 3000 vnt. kompostavimo konteinerių. Vyksta konteinerių dalinimas.	2018-06-01 Pabaiga 2019-06-01
Didelių gabaritų atliekų aikštelių projektavimas, įrengimas ir konteinerių įsigijimas Telšių raj. savivaldybėje	583 464,00	Pasirašyta sutartis. Bus įrengta didelių gabaritų atliekų aikštės su projektavimo darbais Tryšklių ir Varnių seniūnijose.	2018-10-04 Pabaiga 2019-07-04
Pusiau požeminių konteinerių įsigijimas su įrengimu Plungės savivaldybėje	742 320,00	Pasirašyta sutartis Bus įrengta: 60 aikštelių projektavimas, įrengimas ir 206 pusiau požeminių konteinerių įsigijimas, bei pastatymas ir Plungės raj. savivaldybėje.	2018-11-14 Pabaiga 2019-07-14
Pusiau požeminių konteinerių įsigijimas su įrengimu Mažeikių savivaldybėje	298 260,02	Vyksta pirkimo dokumentų vertinimas dokumentai Bus įrengta: 66 aikštelių projektavimas, įrengimas ir 110 konteinerių įsigijimas, bei pastatymas	Planuojama pasirašyti sutartį 2019 m. I ketv. Pasirašyta sutartis 2018-10-11
Poveikio visuomenės sveikatai vertinimas (DGSA)	4 000,00	Mažeikių raj. savivaldybėje. Pasirašyta sutartis	2018-08-30 Pabaiga 2019-08-30
Techninių ir darbo projektų ekspertizės paslaugos (DGSA)	3 481,43	Pasirašyta sutartis	

UAB „TELŠIŲ REGIONO ATLIEKŲ TVARKYMO CENTRAS“

Adresas J. Tumo-Vaižganto g. 91, Plungė, įmonės kodas 171780190, 2019.03.22 d.

2019 metais bus vykdomi viešieji pirkimai, numatyti pagal Investicijų projektą „Komunalinių atliekų tvarkymo infrastruktūros plėtra Telšių regione“. Informacija pateikiama lentelėje.

Eil. Nr.	Pirkimo pavadinimas, numatyti fiziniai indikatoriai	Planuojama vertė, Eur be PVM	Aprašymas	Pirkimų ar sutarties pradžia, pabaiga
1.	Antžeminių konteinerių ir jų įrengimo Mažeikių raj. savivaldybėje pirkimas 152 vnt. konteinerių įsigijimas ir įrengimas	166 845,330	Planuojamas pirkimas, parengtos techninės specifikacijos	2019 m. 2 ketv.
2.	Antžeminių konteinerių ir jų įrengimo Plungės raj. savivaldybėje pirkimas 60 vnt konteinerių įsigijimas ir įrengimas	86 800,000	Planuojamas pirkimas, parengtos techninės specifikacijos	2019 m. 2 ketv.
3.	Pusiau požeminių ir požeminių konteinerių įsigijimas su įrengimu Telšių raj. sav. 41 aikštelių projektavimas, įrengimas ir 185 konteinerių įsigijimas, bei pastatymas ir Telšių raj. savivaldybėje	828 045,530	Planuojamas pirkimas, parengtos techninės specifikacijos	2019 m. 2 ketv.
4.	Antžeminių konteinerių ir jų įrengimo Telšių raj. savivaldybėje pirkimas 32 konteinerių įsigijimas ir įrengimas	62 100,000	Planuojamas pirkimas, parengtos techninės specifikacijos	2019 m. 3 ketv.
5.	Antžeminių aikštelių projektavimas ir įrengimas Mažeikių savivaldybėje	192 359,590	Planuojamas pirkimas, parengtos techninės specifikacijos	2019 m. 3 ketv.
6.	Geodeziniai matavimai, projektui Komunalinių atliekų infrastruktūros plėtra Telšių regione	32 717,670	Planuojamas pirkimas	2019 m. 4 ketv. – 2020 m.
7.	Techninių ir darbo projektų ekspertizės paslaugų pirkimo Mažeikių, Plungės ir Telšių konteinerinėms aikštelėms	1 881,300	Planuojamas pirkimas, parengtos techninės specifikacijos	2019 m. 1 ketv.

Viešinimo veikla

2018 metais nuolat vyko internetinė svetainės www.tratc.lt administravimas – aktualių naujienų apie atliekų tvarkymo sistemą, bendrovės veiklą viešinimas.

Nuo 2018 metų pradžios Telšių, Plungės rajonų ir Rietavo savivaldybės vietinėje spaudoje buvo viešinama informacija aktuali rinkliavos mokėtojams.

Spaudoje buvo talpinami straipsniai, kuriuose nuosekliai išdėstyta aktuali informacija dėl dvinarės rinkliavos mokesčio apskaičiavimo Telšių, Plungės rajonų ir Rietavo savivaldybės gyventojams, taip pat informuota apie pasikeitimus dėl rinkliavos mokesčio sumažinimo tvarkos, viešinti pakeitimai, aktualūs rinkliavos mokėtojams.

2018 m. surengta 8 paskaitos aplinkosaugos, rūšiavimo, antrinio perdirbimo naudos temomis. Paskaitos vyko Telšių regiono švietimo įstaigose. Paskaitose dalyvavo mokiniai, mokytojai, tėvai.

Buvo prisidėta organizuojant VŠĮ „Žaliojo taško“ ir VŠĮ „RV Agentūros“ nacionalinę „Žaliąją olimpiadą“, aplinkosauginį projektą „Mes rūšiuojam“. Dalyvauta ir prisidėta organizuojant įvairius Telšių regiono švietimo įstaigų organizuotus renginius, konkursus, viktorinas aplinkosaugos tematika.

Per 2018 m. Jėrubaičių sąvartyną ir MBA gamyklą aplankė Mažeikių, Telšių, Plungės rajonų ir Rietavo savivaldybės moksleiviai. Buvo suorganizuota 7 ekskursijos, kuriose dalyvavo darželio paruošiamosios grupės, įvairaus amžiaus mokymo įstaigų mokiniai.

Finansiniai veiklos rezultatai

2017 m. grynasis pelnas – 230 003 Eur, o 2018 m. grynasis pelnas – 201 284 Eur.

Savivaldybių pastangomis, mažinant pristatomus mišrių komunalinių atliekų kiekius į MBA įrenginius 2018 m. – 3,49% mažiau, o 2017 m. 4,65% mažiau ir nustačius paslaugų įkainį tiek 2017 metams tiek 2018 metams, pardavimų pajamos buvo pakankamos, kad gauti pelną ir juo padengti ankstesnių sukauptų finansinių metų nuostolius.

2018 m. pardavimų pajamos mažėjo 10,38%, lyginant su 2017 m., o iš savivaldybių, nevertinant kitų klientų, mažėjo 12,48%.

Pagrindinės 2018 m. pelno gavimo priežastys:

- MBA operatoriui šalinant sąvartyne dalį atliekų po apdorojimo įrenginiuose, patirta mažiau sąnaudų 236 085 Eur, tačiau įsiteisėjus Klaipėdos apygardos teismo sprendimui, teko patirti 156 405 Eur daugiau sąnaudų dėl didesnės paslaugos kainos, taikytos už 12 mėnesių, ją indeksavus.

UAB „TELŠIŲ REGIONO ATLIEKŲ TVARKYMO CENTRAS“

Adresas J. Tumo-Vaižganto g. 91, Plungė, įmonės kodas 171780190, 2019.03.22 d.

- Pardavimo pajamų mažėjo dėl to, kad Mažeikių r. savivaldybė, įvykdžiusi viešojo pirkimo konkursą, pati apmoka už vežėjo paslaugas, todėl nebegaunama pajamų iš savivaldybės už vežėjo paslaugų suteikimą. Atitinkamai ženkliai mažėjo atliekų surinkimo paslaugų (vežėjų) sąnaudos 33,75% arba 373 248 Eur mažiau nei 2017 m.

- Pardavimo pajamos už elektronikos surinkimo paslaugas mažėjo 18,3%, nes atsiradus papildomoms sistemoms gyventojai šias pavojingas atliekas palieka kitose surinkimo vietose.

- Nebepatirtos didžiųjų atliekų sutvarkymo sąnaudos, nes sutartyse su vežėjais numatyta, kad už jas atskirai nebus mokama, todėl sąnaudos mažėjo 100%, t.y. 49 773 Eur mažiau.

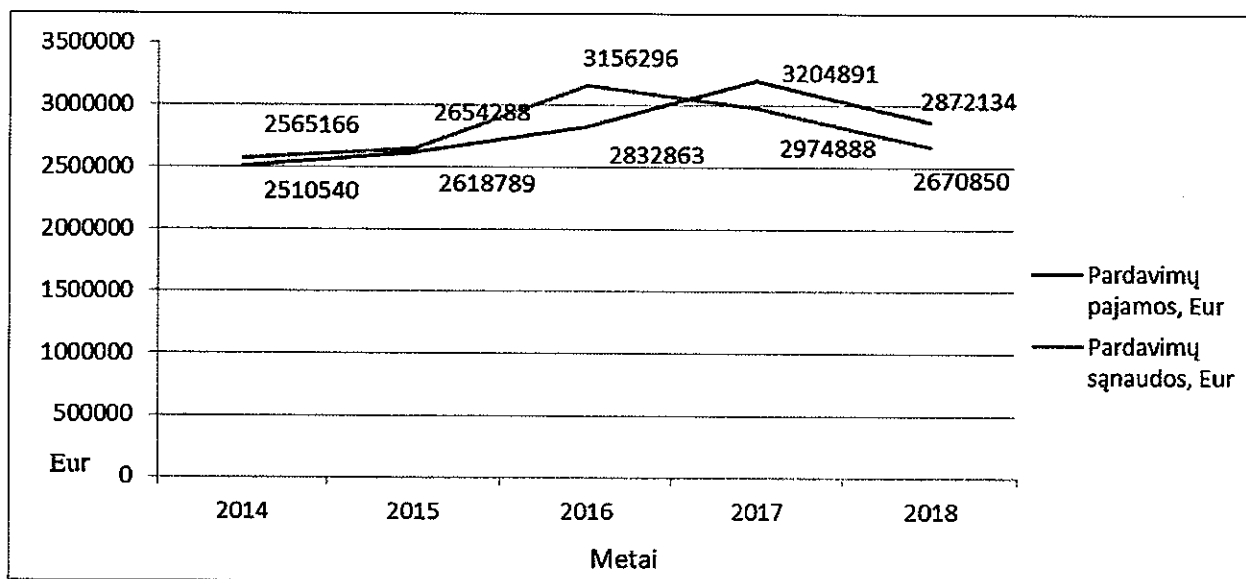
- Nurašyta atsargų mažiau už 26 822 Eur, nes mažiau jų sunaudota (filtrato aparato cheminės medžiagos).

- Uždarytų mažųjų sąvartynų sąnaudos sumažėjo 37 505 Eur.

- Elektros energijos sąnaudos sumažėjo 8 148 Eur, nes 2017 m. pasirašytos naujos viešojo pirkimo sutartys su dviem elektros tiekėjais mažesniais kainomis.

- Turto vertės mažėjimo sąnaudos sumažėjo 6 194 Eur dėl atgautų beviltiškų skolų.

Remiantis finansinių ataskaitų duomenimis pateikiamas bendrovės pardavimų pajamų ir sąnaudų kitimas per 2014 - 2018 metus pateiktas 1.1 paveiksle.



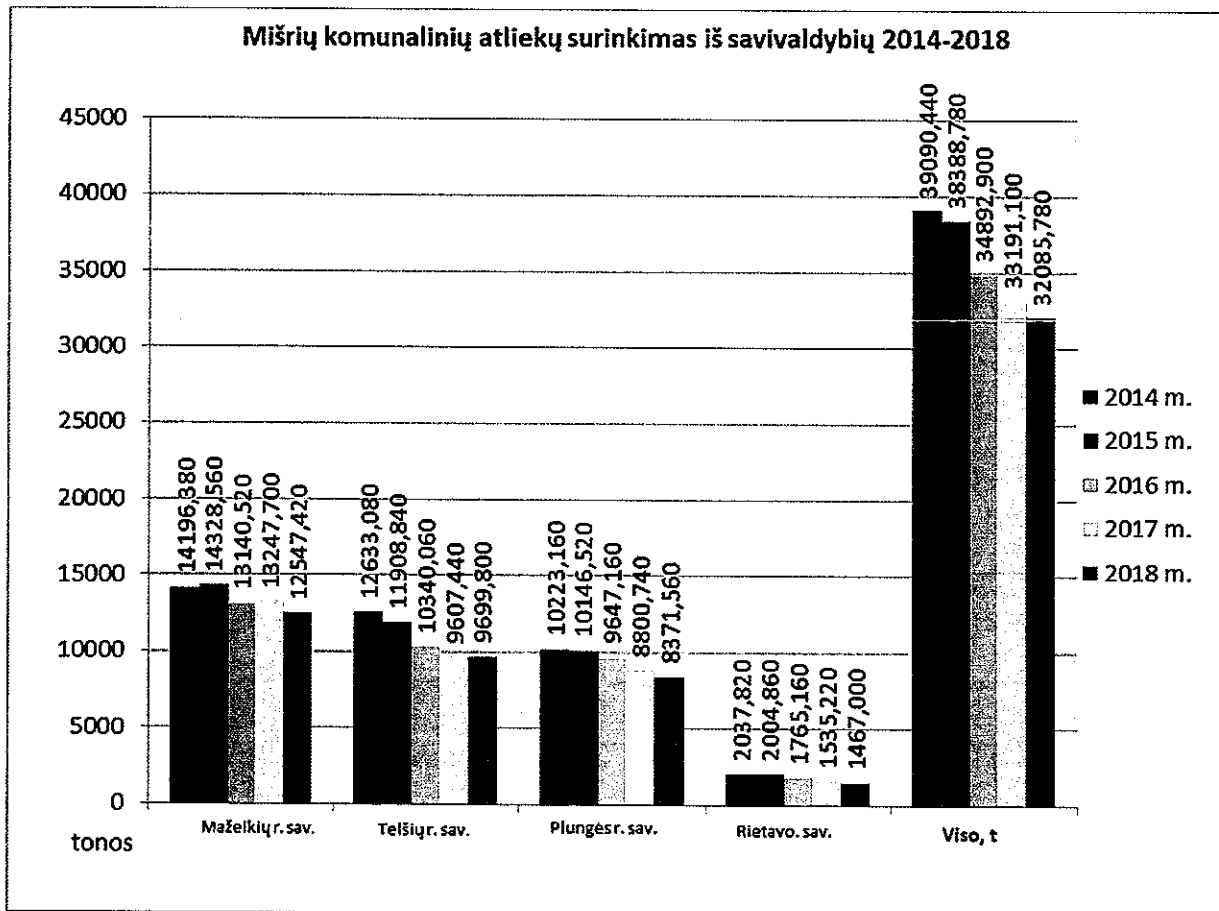
1.1 pav. Pardavimų pajamų ir sąnaudų kitimas per 2014 - 2018 m.

Iš 1.1 pav. matyti, kad pardavimų (kartu su finansinėmis ir kt.) pajamos 2015 m. lyginant su 2014 m. didėjo 4,3%, 2016 m. lyginant su 2015 m. padidėjo 8,2%, 2017 m. lyginant su 2016 m., padidėjo 13,13%, o 2018 m. lyginant su 2017 m. mažėjo 10,38%.

Sąnaudos (kartu su finansinėms ir kt.) 2015 m. lyginant su 2014 m. didėjo 3,5%, 2016 m. palyginus su 2015 m. didėjo 18,9%, o 2017 m. palyginus su 2016 m., mažėjo 5,75%, o 2018 m. palyginus su 2017 m. mažėjo 10,22%.

Jėrubaičių sąvartyne 2018 m. iš regiono savivaldybių (su kitais klientais) surinkta 32 354 t mišrių komunalinių atliekų – 3,49% (1172 t) mažiau palyginus su 2017 m. kiekiu. Mišrių komunalinių atliekų kiekio mažėjimą įtakojo - bioskaidžių atliekų kompostavimas namų ūkiuose, pritaikytos papildomos priemonės žaliųjų atliekų ir pakuotės atskirumui iš bendro srauto, išdalijant konteinerius, užstato sistema.

Mišrių komunalinių atliekų kitimas 2014-2018 m. tik iš Telšių regiono savivaldybių (be kitų klientų) pateikiamas 1.2 paveiksle.



1.2 pav. Mišrių komunalinių atliekų kitimas 2014-2018 m. pagal Telšių regiono savivaldybes

Iš 1.2 paveikslą matyti, 2014 m. palyginus su 2015 m., mišrių komunalinių atliekų 2015 m. pristatyta į sąvartyną 1,8% mažiau, išskyrus Mažeikių r. savivaldybės atliekų kiekis 2015 m. padidėjo 0,93 %. 2016 m. palyginus su 2015 m. surinkta atliekų 2016 m. 9,1% mažiau. Daugiausia, kaip ir praėjusiais metais, 2016 m. sumažėjo 13,2% Telšių r. savivaldybėje. 2017 m. palyginus su 2016 m. surinkta atliekų 2017 m. 4,88% mažiau, išskyrus Mažeikių r. savivaldybės atliekų kiekis 2017 m. padidėjo 10,1 %. 2018 m. palyginus su 2017 m. surinkta atliekų 2018 m. -3,33% mažiau, išskyrus Telšių r. savivaldybės, atliekų kiekis 2018 m. padidėjo 0,96 %. Pastebėta daugiametė tendencija, kad mišrių komunalinių atliekų kiekis kiekvienais metais mažėja.

Išsinuomotas turtas

Nuo 2012-10-01 d. nuomojamos administracinės patalpos adresu J. Tumo-Vaižganto g. 91, Plungėje iš VšĮ „Plungės rajono savivaldybės ligoninė“. Nuomos sutartis pratęsta iki 2022-09-24 d. Nuomos mokesčio dydis (papildomai išsinuomojus didesnę plotą) nuo 2014 m. 10 mėn. – 333,88 Eur per mėnesį.

Nuo 2008-07-01 d. nuomojamos administracinės patalpos iš UAB „Elotus“ adresu Draugystės g. 2, Mažeikiai - atliekų tvarkymo specialistui-kontrolieriui. Nuomos mokesčio dydis 61,77 Eur per mėnesį, tačiau nuo 2019 m. 02 mėn. patalpos suteiktos nemokant nuomos mokesčio - panaudos sutartimi.

Nuo 2006-12-21 d. nuomojamas buldozeris ir tankintuvas Jėrubaičių sąvartyne iš UAB „Plungės Lagūna“. Nuomos laikotarpis – 3 metai po paskutinio 2018-05-02 d. sutarties pasirašymo. Nuomos mokesčio dydis mechanizmo atliekų perstumdymui ir paskleidimui 45,47 Eur/val., mechanizmo atliekų sutankinimui 79,60 Eur/val. Nuomos mokesčio 1 val. įkainis nuo 2018 m. 05 mėn. padidėjo 4,9%.

UAB „TELŠIŲ REGIONO ATLIEKŲ TVARKYMO CENTRAS“

Adresas J. Tumo-Vaižganto g. 91, Plungė, įmonės kodas 171780190, 2019.03.22 d.

Išnuomotas turtas

Nuo 2018-10-08 d. sutartimi su UAB „Skansk Byggservice“ išnuomota Dargių kompostavimo aikštelė su žeme. Nuomos mokesčio dydis – 101,00 Eur/mėn. be PVM. Nuomos terminas iki 2028-10-07 d.

Pagal panaudos sutartis gautas turtas

Bendrovė iš Mažeikių rajono, Telšių rajono, Plungės rajono ir Rietavo savivaldybių nuomoja valstybės turtą – žemę. Žemės sklypų vertės ir nuomos laikotarpiai pateikti lentelėje.

Objekto pavadinimas	Objekto vertė (Eur)	Laikotarpis
Žemės sklypas, kad.Nr.6140/0004:177-17.5159 ha Dargių k., Mažeikių r. sav.	37 800	Iki 2033 m.
Žemės sklypas, kad.Nr.6160/0014:361-2,01 ha Geidžių k., Mažeikių r. sav.	6 670	Iki 2037 m.
Žemės sklypas, kad.Nr.6167/0002:261-7,523 ha Reivyčių k., Mažeikių r. sav.	91 600	Iki 2037 m.
Žemės sklypas, kad.Nr.7803/0002:129-4,8223 ha Kalnėnų k., Telšių r. sav.	36 400	Iki 2040 m.
Žemės sklypas, kad.Nr.7805/0001:360-0,4685 ha Gaudikaičių k., Telšių r. sav.	4 160	Iki 2039 m.
Žemės sklypas, kad.Nr.7805/0001:359-0,4443 ha Gaudikaičių k., Telšių r. sav.	3 960	Iki 2019 m.
Žemės sklypas, kad.Nr.6824/0003:141-11,2643 ha Jėrubaičių k., Plungės r. sav.	22 800	Iki 2106 m.
Žemės sklypas, kad.Nr.6824/0003:390-4,00 ha Jėrubaičių k., Plungės r. sav.	8 660	Iki 2062 m.
Žemės sklypas, kad.Nr.6810/0002:279-3,1628 ha Žvirblaičių k., Plungės r. sav.	7 290	Iki 2056 m.
Žemės sklypas, kad.Nr.6860/0005:207-2,6068 ha Kalakutiškės k. Rietavo sav.	18 900	Iki 2039 m.
Žemės sklypas, kad.Nr.6860/0005:206-1,0013 ha Kalakutiškės k. Rietavo sav.	7 890	Iki 2039 m.
Žemės sklypas, kad.Nr.7878/0001:131-1,33 ha Varniai, Ežero 13A, Telšių r. sav.	16 900	Iki 2027 m.
Žemės sklypas, kad.Nr.7878/0006:272-0,75 ha Pavirvyčio k.1, Tryškių sen., Telšių r. sav.	1 680	Iki 2027 m.

Iš Plungės r. sav. administracijos panaudos sutartimi gauta turto iki 2027 metų: antrinių žaliavų surinkimo konteineriai – 255 vnt. Iki 2025-05-06 d. gautas patikėjimo teise - Glaudžių kaimo kelio ruožas, kurio unikalus Nr. 4400-3597-7265.

Iš Mažeikių r. sav. administracijos panaudos sutartimi gauta ilgalaikio turto.:

Ilgalaikis turtas – budinčiojo namelis, stambiagabaričių atliekų surinkimo aikštelė (Algirdo g. 40c, Mažeikiai);

Ilgalaikis kilnojamas turtas – konteineriai, sargų namelis, keltuvas, priešgaisrinis skydas.

Panaudos sutarties pradžia po pratęsimo 2018-12-17 d., terminas 10 metų, pabaiga 2028-12-31 d.

Ilgalaikis turtas - metalinis seifas.

Panaudos sutarties pradžia 2009-03-27 d., terminas 10 metų, pabaiga 2019-03-27 d.

Iš Telšių r. sav. administracijos panaudos sutartimi iki 2026-11-28 d. 10 metų gautas kabinetas pastate, kurio unikalus Nr. 7898-8021-0011.

Bendrovė nuo 2011 m. sudariusi panaudos sutartis su Bendrovės darbuotojais dėl lengvųjų automobilių naudojimosi. Nustatyti kuro bei eksploatacinių išlaidų limitai.

II. VIETINĖS RINKLIAVOS UŽ KOMUNALINIŲ ATLIEKŲ SURINKIMĄ IR TVARKYMĄ ADMINISTRAVIMO VEIKLA TELŠIŲ REGIONE 2018 m.

Telšių regione Vietinė rinkliava skaičiuojama pagal VĮ „Registru centras“ duomenis, rinkliavos dydis fiziniams asmenims skaičiuojamas nuo turto vieneto (išskyrus Plungės r. savivaldybėje nuo 2017 m. 03 mėn. butų savininkams skaičiuojama pagal deklaruotus gyventojus bute), o juridiniams asmenims priklauso nuo pastato bendro ploto, tikslinės jo naudojimo paskirties. Individualių namų savininkams skaičiuojama pastovioji ir kintama rinkliavos dalis. Kintama dalis pagal konteinerių fiksuotų pakėlimų skaičių už 2018 m. bus perskaičiuota 2019 m. Esant netikslumams, atliekų turėtojai pateikia tai patvirtinančius dokumentus.

Bendrovei pagal sutartis su kiekviena savivaldybe yra patikėta administruoti vietinę rinkliavą ir vykdyti jos išieškojimo funkcijas. Rinkliavos administruojamos vadovaujantis savivaldybių tarybų patvirtintais Rinkliavų nuostatais. 2017 m. įvesta vietinės rinkliavos už komunalinių atliekų tvarkymą dvinarė sistema Telšių, Plungės ir Rietavo savivaldybėse. Mažeikių r. savivaldybė dar nėra apsisprendusi nuo kada bus pradėta taikyti dvinarė sistema. Visos vietinės rinkliavos lėšos surenkamos specialiose debetinėse sąskaitose ir pervedamos į savivaldybių biudžetus. Tai nėra lėšos, kuriomis bendrovė galėtų disponuoti.

UAB „TELŠIŲ REGIONO ATLIEKŲ TVARKYMO CENTRAS“

Adresas J. Tumo-Vaižganto g. 91, Plungė, įmonės kodas 171780190, 2019.03.22 d.

Rinkliavos priskyrimo ir apmokėjimo suvestinė per 2018 m.

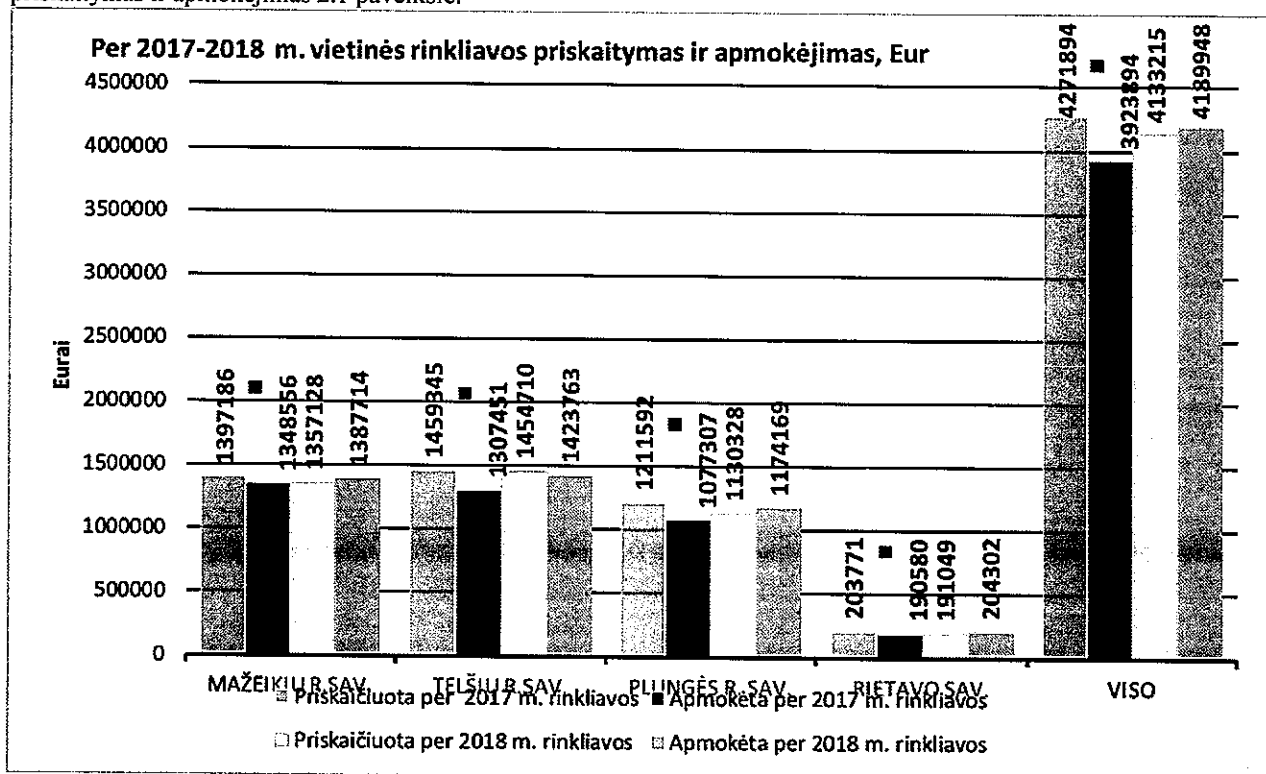
1 lentelėje pateikiami duomenys apie visus vietinės rinkliavos už komunalinių atliekų tvarkymą per 2018 m. priskyrimus ir apmokėjimus (kartu su papildomai išrašytais ir kreditiniais rinkliavos mokėjimo pranešimais už praėjusius laikotarpius).

Vietinės rinkliavos priskyrimai ir apmokėjimai per 2018 m.

1 lentelė

Savivaldybė	Mokėtojų skolos likutis 2018-01-01, Eur	Priskaičiuota rinkliavos 2018 m., Eur	Apmokėta rinkliavos 2018 m., Eur	Mokėtojų skolos likutis 2018-12-31, Eur	Skolos pokytis, Eur
Mažeikių r. savivaldybė	512 010	1 357 128	1 387 714	481 424,00	-30 586
Telšių r. savivaldybė	493 109	1 454 710	1 423 763	524 056,00	30 947
Plungės r. savivaldybė	455 100	1 130 328	1 174 169	411 258,00	-43 842
Rietavo savivaldybė	79 259	191 049	204 302	66 006,00	-13 253
IŠ VISO:	1 539 478	4 133 215	4 189 948	1 482 744	-56 734

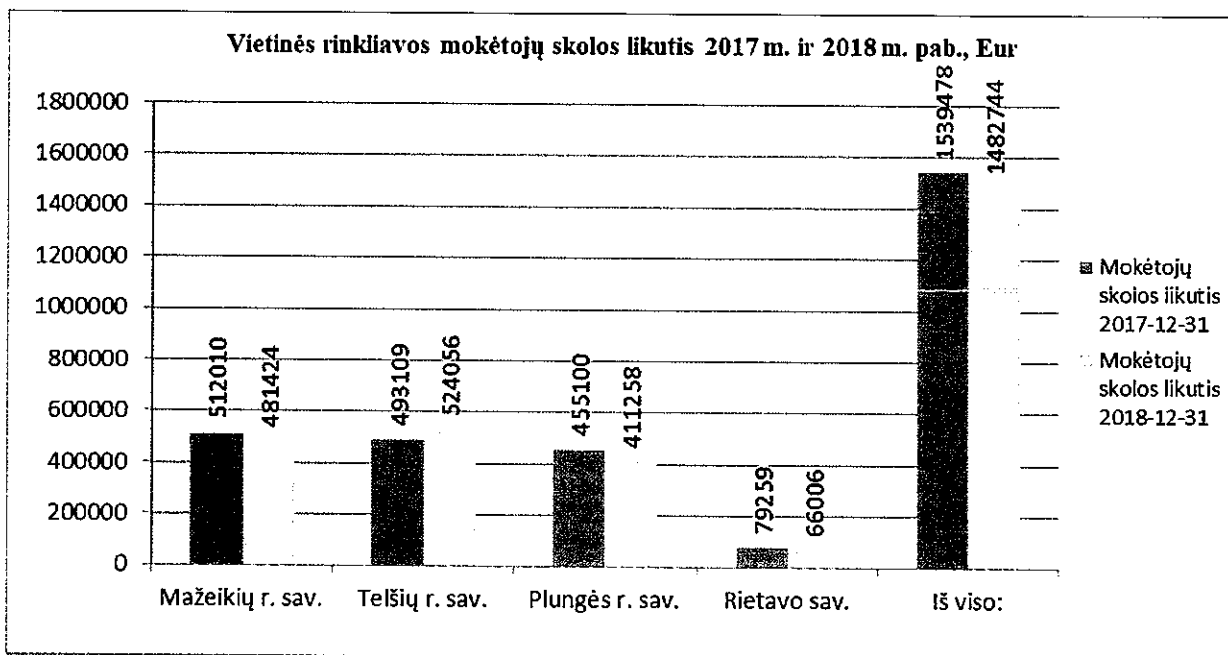
Remiantis 1 lentelės duomenimis palyginimui su 2017 m. pateikiamas per 2017-2018 m. vietinės rinkliavos priskyrimas ir apmokėjimas 2.1 paveiksle.



2.1. pav. 2017-2018 m. vietinės rinkliavos priskyrimas ir apmokėjimas

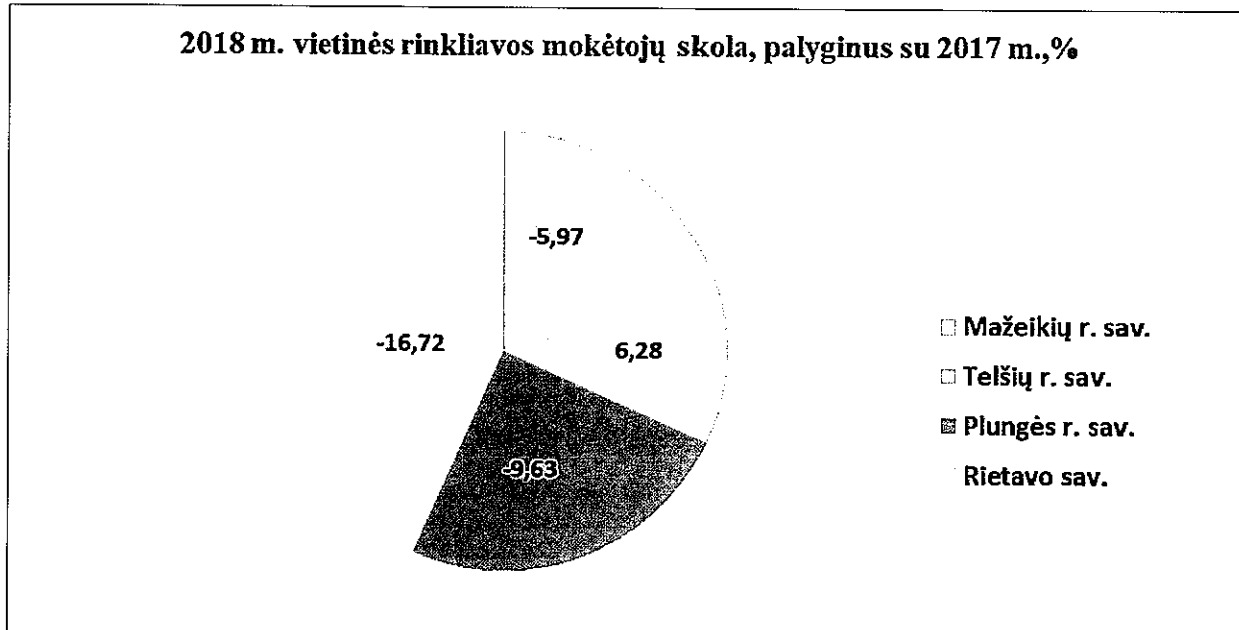
Iš pateikto 2.1 pav. duomenų matyti, kad Telšių regione 2018 metais vietinės rinkliavos mokesčio per 2018 m. surinkta kartu su skolomis už ankstesnius metus 74 %, 2017 m. surinkta kartu su skolomis už ankstesnius metus 72%. 2018 m. surinkimas lyginant su 2017 m. Didėjo 2%. Per 2018 m. priskyta vietinės rinkliavos 4 133 215 Eur, 2017 m. – 4 271 894 Eur. 2018 m. priskyrimą palyginus su 2017 m., 2018 m. priskyta vietinės rinkliavos 3,25% mažiau. Tam įtakos turėjo kintamosios rinkliavos dalies perskaičiavimai. 2018 m. didžiausias vietinės rinkliavos apmokėjimas 75,6% buvo Rietavo savivaldybėje, mažiausias 73,1% - Telšių r. savivaldybėje. Tam įtakos turėjo didesnė Telšių r. savivaldybėje 2018 m. priskaičiuota vietinė rinkliava, šiek tiek mažiau atgauta priteistų skolų dėl teismų ir advokatų darbo našumo, taip pat 2018 m. neatitiko juridinių asmenų sutartys su vežėjų informacija apie faktinius pakėlimus, todėl ilgiau užtruko derinimas, kas galėjo įtakoti nesavalaikį rinkliavos mokėjimą.

2.2 pav. pateikiamas vietinės rinkliavos įsiskolinimas per 2017-2018 m.



2.2. pav. 2017-2018 m. vietinės rinkliavos skolų likučiai, Eur

2.3 pav. pateikiamas 2018 m. vietinės rinkliavos mokėtojų įsiskolinimas % palyginus su 2017 m.



2.3. pav. 2018 m. vietinės rinkliavos mokėtojų skola, palyginus su 2017 m.,%

Iš 2.3 pav. matyti, kad 2018 m. padidėjo lyginant su 2017 m. įsiskolinimu - Telšių r. savivaldybėje 6,28 %, visose kitose savivaldybėse sumažėjo skola, labiausiai Rietavo savivaldybėje -16,72%. Mažeikių r. savivaldybėje mažiausią įsiskolinimų procentą lėmė tai, kad neįvesta vietinės rinkliavos dvinarė sistema ir vietinės rinkliavos baziniai dydžiai tebėra tie patys, kaip ir 2017 m.

UAB „TELŠIŲ REGIONO ATLIEKŲ TVARKYMO CENTRAS“

Adresas J. Tumo-Vaižganto g. 91, Plungė, įmonės kodas 171780190, 2019.03.22 d.

Rinkliavos lengvatos

Vietinės rinkliavos lengvatas nustato kiekvieno rajono savivaldybės taryba, todėl bendros atleidimo nuo įmokų tvarkos Telšių regione nėra. Pagrindinės savivaldybių lengvatos – įmoka mažinama vieniems gyvenantiems asmenims, visus metus nenaudojamų pastatų savininkams, rinkliavos dydis koreguojasi pasikeitus pastatų naudojimo paskirčiai ar sustojus gamybai. Pagal rinkliavos nuostatus, visose savivaldybėse taikytas 100 proc. fiziškai sunaikintiems ir 70 proc. nenaudojamiems turto vienetams rinkliavos mokesčio sumažinimas. Reikia pripažinti, kad lengvatų sistema veikia gana efektyviai ir padeda išspėsti individualius rinkliavos taikymo aspektus.

Vietinės rinkliavos skolų išieškojimo ataskaita už 2018 m.

Vadovaujantis UAB „Telšių regiono atliekų tvarkymo centras“ 2013 m. birželio mėn. 19 d. valdybos sprendimu (Protokolo Nr. V-5) 2014 m. lapkričio 3 d. bendrovėje pradėjo dirbti 1 (vienas) skolų administravimo specialistas, kuris vykdo ir koordinuoja skolų išieškojimo procesą, visose skolų išieškojimo stadijose (ikiteisminė, teisminė, priverstinio vykdymo, skolos pripažinimo beviltiška) - Mažeikių rajono savivaldybėje, Telšių rajono savivaldybėje, Plungės rajono savivaldybėje ir Rietavo savivaldybėje. 2018 m. valdybos sprendimu patvirtintas skolų administravimo specialisto dar 0,5 etato (darbai su ikiteisminiais raginimais).

Išieškojimo veiksmai vykdomi vadovaujantis LR Administracinių bylų teisenos įstatymu, LR Mokesčių administravimo įstatymu, Telšių regiono savivaldybių tarybų patvirtintomis vietinės rinkliavos už komunalinių atliekų surinkimą ir tvarkymą nuostatomis.

Igyvendinant skolų išieškojimą, bendrovėje yra įsigyta VĮ „Registru Centras“ duomenų gavimo paslauga, prisijungta prie Lietuvos teismų elektroninių paslaugų portalo, sudaryta sutartis su Advokatų Songailos, Gumuliauskienės, Korsako ir Astrauskienės profesine bendrija „SGKA Legal“ (pakeistas pavadinimas į Advokatų profesinę bendriją „SPECTRUM LEGIS“) dėl atstovavimo įmonė teismuose. Taip pat yra bendradarbiaujama su notarais dėl vykdomųjų įrašų išdavimo, su antstoliais dėl priverstinio vykdomųjų dokumentų vykdymo. Vykdant ikiteisminius skolų išieškojimo veiksmus 2018 m. buvo išsiųsta 479 ikiteisminių raginimų/įspėjimų.

Pagal pajėgumus, turint 1,5 darbuotojo, po atliktų ikiteisminių veiksmų (raginimų/įspėjimų) nemokių skolininkų atžvilgiu, 2017 m. buvo pradėtas teisminis skolų išieškojimo procesas. Perduotų 2017-2018 m. teisminiam nagrinėjimui ir antstoliui vietinės rinkliavos skolų duomenys pateikiami 2 lentelėje.

Perduotų 2017-2018 m. teisminiam nagrinėjimui ir antstoliui vietinės rinkliavos skolos, Eur

2 lentelė

Savivaldybė	Prašymai perduoti teisminiam nagrinėjimui, vnt.	Bendra prašymų suma, Eur	Perduotų antstoliui bylos, vnt.	Bendra perduotų antstoliui skolų suma, Eur	Gautos priteistos skolos už vietinę rinkliavą metų pab., Eur
2018 m.					
Mažeikių r. savivaldybė	120	28 842	64	22 604,00	5 721
Telšių r. savivaldybė	84	24 682	19	4 878,00	3 106
Plungės r. savivaldybė	89	33 854	26	8 850,00	7 716
Rietavo savivaldybė	28	6 629	12	3 459,00	1 222
IŠ VISO:	321	94 007	121	39 791	17 765
2017 m.					
Mažeikių r. savivaldybė	43	12 503	5	7 292,00	2 867
Telšių r. savivaldybė	9	4 091	31	5 138,00	1 494
Plungės r. savivaldybė	14	8 690	45	6 527,00	2 433
Rietavo savivaldybė	6	1 688	0	0,00	100
IŠ VISO:	72	26 972	81	18 957	6 894

Iš 2 lentelės duomenų matyti, kad iš perduotų teisminiam nagrinėjimui ir antstoliui, 2018 m. išieškota vietinės rinkliavos skolos už 17 765 Eur, nuo perduotos 2018 m. sumos 133 798 Eur (teisminiam ir antstolių išieškojimui), t.y. 13,28%. Didžiausiai skola teisminiam išieškojimui perduota Plungės r. savivaldybėje. Didžiausia perduota skolų antstolių vykdymui Mažeikių r. savivaldybėje. Didžiausia gautų išieškotų sumų (teisminių ir antstolių) – Plungės r. savivaldybėje, t.y. 43,43% nuo visos regione išieškotos skolų sumos.

2017 m. išieškota vietinės rinkliavos skolos už 6 894 Eur, nuo perduotos 2017 m. sumos 45 929 Eur (teisminiam ir antstolių išieškojimui) - 15%. Daugiausiai perduota ir išieškota Mažeikių r. savivaldybėje. Didžiausia

UAB „TELŠIŲ REGIONO ATLIEKŲ TVARKYMO CENTRAS“

Adresas J. Tumo-Vaižganto g. 91, Plungė, įmonės kodas 171780190, 2019.03.22 d.

gautų išieškotų sumų (teisminių ir antstolių) – Mažeikių r. savivaldybėje, t.y. 41,59% nuo visos regione išieškotos skolų sumos.

Gautų priteistų skolų sumas 2018 m. palyginus su 2017 m., atgautos skolos padidėjo 2018 m. – 157,69%. Tam įtakos turėjo padidėjęs darbo našumas, 2018 m. tam tikslui skiriant daugiau žmogiškųjų išteklių.

2018 m. pateiktų ikiteisminių įspėjimų, gautų prašymų skolas mokėti dalimis ir sudarytų taikos sutarčių kiekiai pateikiami 3 lentelėje.

Pateikti ikiteisminiai įspėjimai, gauti prašymai mokėti skolas dalimis ir sudarytos taikos sutartys per 2018 m. 3 lentelė

Savivaldybė	Ikiteisminiai įspėjimai, vnt.	Prašymai skolas mokėti dalimis, vnt.	Teismo proceso metu sudarytos taikos sutartys, vnt.
Mažeikių r. savivaldybė	214	19	1
Telšių r. savivaldybė	102	28	2
Plungės r. savivaldybė	96	36	5
Rietavo savivaldybė	67	12	0
IŠ VISO:	479	95	8

Iš 3 lentelės duomenų matyti, kad 2018 m. daugiausiai pateikta ikiteisminių įspėjimų Mažeikių r. sav., 45% nuo visų įspėjimų, gauta daugiausiai prašymų skolas mokėti dalimis Plungės r. savivaldybėje, 38% nuo visų gautų prašymų, daugiausiai sudaryta taikos sutarčių Plungės r. savivaldybėje, 62% nuo visų taikos sutarčių.

2018 m. bankrutavusių įmonių kreditoriniai reikalavimai dėl vietinės rinkliavos skolos su pareikalavimų dydžiais pateikiami 4 lentelėje.

Bankrutavusių įmonių kreditoriniai reikalavimai su pareikalavimų dydžiais per 2018 m.

4 lentelė

Savivaldybė	Bankrutavusių įmonių kreditoriniai reikalavimai, vnt	Bankrutavusių įmonių kreditoriniai reikalavimai, Eur
Mažeikių r. savivaldybė	6	3 681
Telšių r. savivaldybė	5	2 614
Plungės r. savivaldybė	5	2 074
Rietavo savivaldybė	0	0
IŠ VISO:	16	8 369

Iš 4 lentelės duomenų matyti, kad 2018 m. daugiausiai pateikta kreditorinių pareikalavimų ir už didžiausią sumą Mažeikių r. sav., 44% nuo visų pareikalavimų sumų.

VĮ „Turto bankui“ pateikti pasiūlymai inicijuoti turto paveldėjimo teise perėjimą valstybei klausimą, nustatyta tvarka apskaityti turtą bei administruoti mirusio palikėjo skolas bei turtą pateikti 5 lentelėje.

Pasiūlymai inicijuoti turto paveldėjimo teise perėjimą valstybei klausimą per 2018 m.

5 lentelė

Savivaldybė	Kiekis, vnt.
Mažeikių r. savivaldybė	2
Telšių r. savivaldybė	0
Plungės r. savivaldybė	5
Rietavo savivaldybė	4
IŠ VISO:	11

Iš 5 lentelės duomenų matyti, kad 2018 m. daugiausiai pateikta pasiūlymų inicijuoti turto paveldėjimo teise perėjimą valstybei Plungės r. sav., 45% nuo visų pasiūlymų.

Patirtų vietinės rinkliavos bylinėjimo ir antstolių sąnaudų bei priteistų bylinėjimosi sąnaudų per 2017-2018 m. duomenys pateikiami 6 lentelėje.

UAB „TELŠIŲ REGIONO ATLIEKŲ TVARKYMO CENTRAS“

Adresas J. Tumo-Vaižganto g. 91, Plungė, įmonės kodas 171780190, 2019.03.22 d.

Patirtos bylinėjimo ir antstolių sąnaudos bei priteistos bylinėjimosi sąnaudos per 2017-2018 m.

6 lentelė

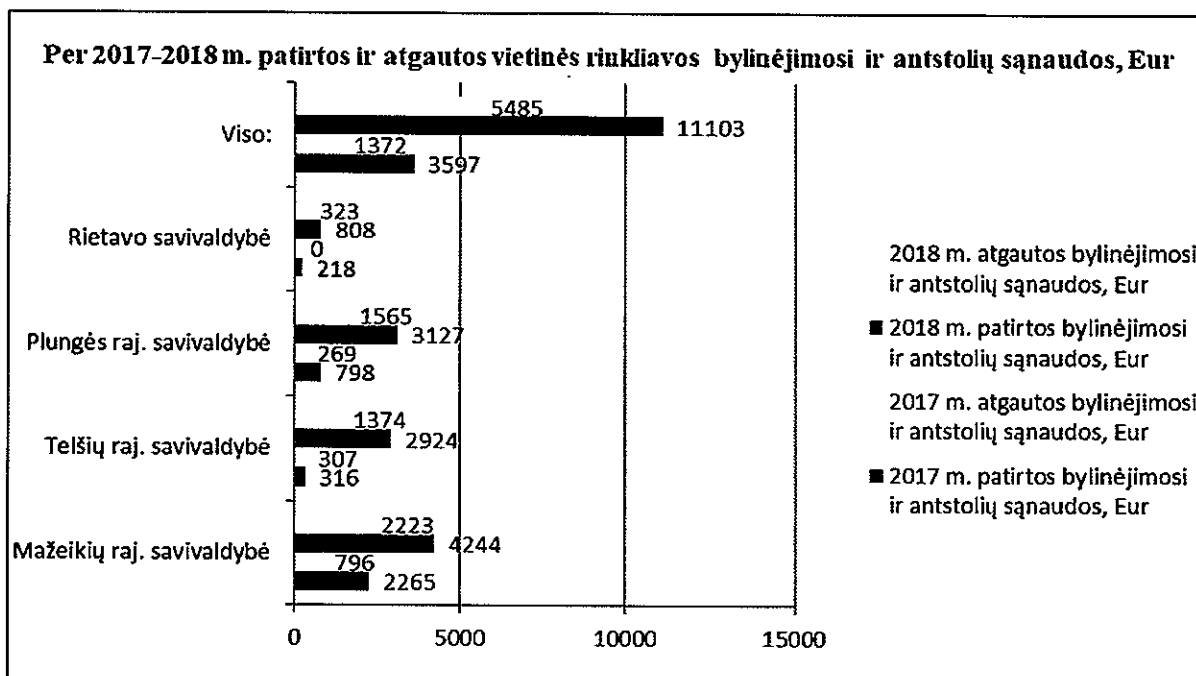
Savivaldybė	Patirtos bylinėjimo sąnaudos, Eur	Priteista bylinėjimosi sąnaudų, Eur	Patirtos antstolių sąnaudos, Eur	Atgautos bylinėjimosi ir antstolių sąnaudos, Eur
2018 m.				
Mažeikių r. savivaldybė	2 955	924	1 289	2 223
Telšių r. savivaldybė	2 550	1 179	374	1 374
Plungės r. savivaldybė	2 595	967	532	1 565
Rietavo savivaldybė	600	398	208	323
IŠ VISO:	8 700	3 468	2 403	5 485
2017 m.				
Mažeikių r. savivaldybė	1 488	1 444	777	796
Telšių r. savivaldybė	109	109	207	307
Plungės r. savivaldybė	508	168	290	269
Rietavo savivaldybė	218	70	0	0
IŠ VISO:	2 323	1 791	1 274	1 372

Iš 6 lentelės duomenų matyti, kad per 2018 m. patirta vietinės rinkliavos bylinėjimosi ir antstolių sąnaudų 11 103 Eur. Per 2018 m. atgauta šių sąnaudų 5 485 Eur, 49,4% nuo patirtų sąnaudų. Daugiausiai patirta bylinėjimosi ir antstolių sąnaudų Mažeikių r. savivaldybėje – 4 244 Eur ir atgauta nuo jų 52,38%. Per 2018 m. nuo patirtų bylinėjimosi sąnaudų 8 700 Eur, priteista teisme – 3 468 Eur, t. y. 39,86%.

Per 2017 m. patirta vietinės rinkliavos bylinėjimosi ir antstolių sąnaudų 3 597 Eur. Per 2017 m. atgauta šių sąnaudų 1 372 Eur, 38,14% nuo patirtų sąnaudų. Daugiausiai patirta bylinėjimosi ir antstolių sąnaudų Mažeikių r. savivaldybėje – 2 265 Eur ir atgauta 35,14%. Per 2017 m. nuo patirtų bylinėjimosi sąnaudų 2 323 Eur, priteista teisme – 1 791 Eur, t. y. 77,1%.

2018 m. patirtas bylinėjimosi ir antstolių sąnaudas palyginus su 2017 m., 2018 m. patirta jų 208,67% daugiau dėl efektyvesnio darbo našumo, pasitelkus 0,5 etato dirbantį darbuotoją ir efektyviau susiplanavus darbus, daugiau skolininkų galima pateikti išieškojimui. 2018 m. priteistas bylinėjimosi sąnaudas palyginus su 2017 m. pastebima, kad teismuose priteista 2018 m. - 39,86%, o 2017 m. - 77,1%. Efektyvesnis bylinėjimosi sąnaudų priteisimas vyko 2017 m. Tam įtakos galėjo turėti teismų ir advokatų darbo našumas.

2.4 pav. pateikiamos per 2017-2018 m. patirtos ir atgautos vietinės rinkliavos bylinėjimosi ir antstolių sąnaudos.



2.5 pav. per 2017-2018 m. patirtos ir atgautos vietinės rinkliavos bylinėjimosi ir antstolių sąnaudos, Eur

UAB „TELŠIŲ REGIONO ATLIEKŲ TVARKYMO CENTRAS“

Adresas J. Tumo-Vaižganto g. 91, Plungė, įmonės kodas 171780190, 2019.03.22 d.

III. PAGRINDINIŲ RIZIKOS RŪŠIŲ IR NESĖKMIŲ, SU KURIOMIS BENDROVĖ SUSIDURIA, APIBŪDINIMAS

Bendrovės veikimo strateginės kryptys yra kokybiškas ir efektyvus atliekų tvarkymo paslaugų teikimas ir atliekų tvarkymo paslaugų plėtra. Pagrindinės rizikos ir nesėkmės su kuriomis bendrovė susiduria:

1. Dėl ribotų žaliųjų atliekų aikštelių pajėgumų (maži aikštelių plotai) žaliosios atliekos priimamos tik iš gyventojų. MBA įrenginiuose žaliąsias atliekas tvarkyti operavimo sutartyje nenumatyta, sudarant papildomą sutartį operatoriui bus suteikta galimybė naudoti įrangą, finansuotą Europos sąjungos lėšomis, veiklai, nenumatyta ir nevertintai projekto paraiškoje ir operatoriui bus suteiktas didelis pranašumas, prieš kitus rinkos dalyvius ir yra tikimybė pažeisti Viešųjų pirkimų įstatymo laikymąsi. Todėl Savivaldybės patiria dideles išlaidas tvarkydamos žaliąsias atliekas iš viešųjų erdvių.
2. MBA įrenginiuose, sutvarkius komunaliniame sraute esančias bioskaidžias atliekas, gaunamas techninis kompostas (stabilatas), kurio sąvartyno atliekoms uždengti yra ženkliai per daug, o dėl blogos kokybės jo naudoti kitoms ūkio reikmėms nėra galimybių.
3. Maisto atliekų surinkimas ekonomiškai brangus ir per maži susidarantys kiekiai verslui. Todėl atsisakyta maisto atliekų surinkimo priemonių įsigijimo.
4. Užtato sistemos įvedimas pakeitė komunalinių atliekų morfologiją, todėl MBA operatoriaus atliekų sutvarkymo kaina pasikeitė nuo 26,65 Eur/t iki 34,25 Eur/t. Kainos indeksavimas ženkliai didina atliekų tvarkymo kaštus.
5. Būtina atnaujinti susidėvėjusius sąvartyno valymo įrenginius, įrengti koncentrato infiltravimo į sąvartyną sistemą, išplėsti sąvartyno dujų surinkimą.
6. Užtato įvedimas, komunalinių atliekų geresnis rūšiavimas turėjo įtakos MBA operatoriaus planuojamų gauti pajamų mažėjimui, todėl indeksavus operatoriaus paslaugos kainą, ženkliai didėja operatoriaus komunalinių atliekų vienos tonos sutvarkymo kaina, kurią moka savivaldybės iš atliekų turėtojų mokamos rinkliavos.
7. Įdiegta komunalinių atliekų konteinerių pakėlimo fiksavimo programa ir dvinarės vietinės rinkliavos už komunalinių atliekų tvarkymą taikymas skatina gyventojus (individualiose valdose) rūšiuoti atliekas, tačiau pastebimas bešeimininkų atliekų kiekio didėjimas ir blogesnė išrūšiuotų atliekų sudėtis. Nepakankami atliekų perdirbimo pajėgumai ir maža supirkimo kaina įtakoja didesnę atliekų srautą į sąvartyną, trumpėja sąvartyno eksploatacijos laikas ir įmonei tenka spręsti sąvartyno išplėtimą ir lėšų sukauptimą naujos sekcijos įrengimui.
8. MBA įrenginiuose įmanoma panaudoti energijos gamybai sąvartyne susidarantiąsias dujas, tačiau operavimo sutartyje tokia galimybė nenumatyta. Įrenginius sąvartyno išdujinimui panaudoti įmanoma tik užtikrinus Viešųjų pirkimų įstatymo laikymąsi, nesuteikiant operatoriui pernelyg didelį pranašumą, užtikrinus konkurencingas tiekėjo atrankos procedūras.
9. Aplinkos ministerijai įdiegus naują atliekų apskaitos sistemą, būtina pasirengti priemonės atliekų svėrimui didelių gabaritų surinkimo aikštelėse ir naudoti pažangesnes informacines technologijas, kurios ekonomiškai nėra pagrįstos.

IV. SU APLINKA IR PERSONALO KLAUSIMAIS SUSIJUSI INFORMACIJA

2018-12-31 d. bendrovėje dirbo 35 (sąrašiniai) darbuotojai (su 1 darbuotoju, dirbančiu terminuotam laikotarpiui ir 1 darbuotoja, esančia vaiko auginimo atostogose). Iš jų turi aukštąjį universitetinį - 17, aukštąjį neuniversitetinį – 6, aukštesnįjį – 3, specialųjį vidurinį – 7, vidurinį išsilavinimą -1. Darbuotojai turi visus, reikalingus įmonės veiklai užtikrinti, kvalifikacinius pažymėjimus.

2018 m. 14 bendrovės darbuotojų kėlė kvalifikaciją 32 kartus įvairiuose seminaruose ir renginiuose.

V. INFORMACIJA APIE SAVAS AKCIJAS

Bendrovė 2018 metais akcijų neįsigijo ir neperleido.

UAB „TELŠIŲ REGIONO ATLIEKŲ TVARKYMO CENTRAS“

Adresas J. Tumo-Vaižganto g. 91, Plungė, įmonės kodas 171780190, 2019.03.22 d.

VI. INFORMACIJA APIE ĮMONĖS FILIALUS IR ATSTOVYBES

Bendrovę atstovauja ir gyventojus priiminėja bei konsultuoja atliekų tvarkymo klausimais Mažeikių, Plungės ir Rietavo, Telšių savivaldybėse keturi atliekų tvarkymo specialistai - kontrolieriai. Telšių ir Rietavo savivaldybėse patalpos yra suteiktos nemokamai, o Mažeikių ir Plungės savivaldybėje nuomojamos.

VII. NUORODOS IR PAPILDOMI PAAIŠKINIMAI APIE METINĖJE FINANSINĖJE ATSKAITOMYBĖJE PATEIKTUS DUOMENIS

Visi reikalingi papildomi paaiškinimai apie metinėje finansinėje atskaitomybėje pateiktus duomenis yra pateikti aiškinamajame rašte.

VIII. SVARBŪS ĮVYKIAI, BUVĘ NUO FINANSINIŲ METŲ PABAIGOS

Svarbių įvykių nuo 2018 m. gruodžio 31 d. iki metinio pranešimo sudarymo datos bendrovėje nebuvo.

IX. BENDROVĖS VEIKLOS PLANAI IR PROGNOZĖS

Bendrovės veikimo strateginės kryptys yra plėsti ir tobulinti regioninę atliekų tvarkymo sistemą, gerinti atliekų susidarymo prevenciją, atliekų tvarkymo paslaugos pasiekiamumą. Tikslu sumažinti surenkamų komunalinių atliekų kiekį, kuris tiesiogiai įtakoja atliekų tvarkymo mokesčių, didelis dėmesys skiriamas komunalinių atliekų pirminiam rūšiavimui, sudarant galimybę atliekas rūšiuoti didelių gabaritų atliekų aikštelėse (pradėtos aikštelių statybos Varniuose ir Tryškiuose), aprūpinti Telšių, Plungės Mažeikių miestų individualių namų gyventojus individualiais konteneriais žalienoms surinkti arba kompostuoti, pusiau požeminių aikštelių įrengimas prie daugiabučių namų.

Atliekų tvarkymo sistemai tobulinti numatoma didelių gabaritų atliekų aikštelėse įrengti mainų punktus. Tikslas – kad gyventojai galėtų dalintis buityje nenaudojamais daiktais ir mažėtų atliekų susidarymas.

Siekiami tobulinti pirminį žaliųjų atliekų rūšiavimą ir atskyrimą iš komunalinių atliekų srauto. Papildomai nupirkti ir išdalinti žalienu kompostavimo ir surinkimo kontenerius.

Planuojama pastatyti 8-ą sekciją, kurioje būtų galima, sutrikus MBA veiklai, laikinai saugoti komunalines atliekas, sandėliuoti stabilatą, taip pat planuojama atnaujinti žalienu apdoravimo aikštelėse įrangą, įrengti atliekų apskaitos prietaisus, atnaujinti apskaitos programas.

Siekiami atnaujinti sąvartyno filtrato valymo įrenginius, ieškoti naujų technologijų filtrato sutvarkymui.

Planuojama didinti atliekų tvarkymo taisyklių laikymosi ir atliekų surinkimo paslaugos kontrolę.

Planuojama teikti siūlymus savivaldybių Taryboms dėl rinkliavos nuostatų pakeitimų, siekiant teisingai įgyvendinti atliekų tvarkymo principą „teršėjas moka“.

Siekiami kontroliuoti MBA operatoriaus veiklą, eksploatuojamos įrangos panaudojimą, atliekų rūšiavimo kokybę.

X. INFORMACIJA APIE FINANSINES PRIEMONES BEI NAUDOJAMAS APSIDRAUDIMO PRIEMONES

Bendrovė tokių finansinių priemonių, kaip numatomi sandoriai bei apsidraudimo priemonės, nenaudojo.

Direktorius

Rimantas Adomaitis