

## METINIS PRANEŠIMAS UŽ METUS, PASIBAIGUSIUS 2019 M. GRUODŽIO 31 D.

### I. ĮMONĖS BŪKLĖS, VEIKLOS VYKDYMO IR PLĖTROS APŽVALGA

Bendrovė įkurta 2003 m. gruodžio 30 d. Remiantis Finansiniu Memorandumu įmonei savivaldybės perdavė dalį komunalinių atliekų tvarkymo funkcijų, bendrovės įstatinis kapitalas padalintas į 6024 vardines akcijas. Bendrovė 100 % priklauso Telšių regiono savivaldybėms – akcininkams, veiklą pradėjo 2004 m. kovo 2 d. Bendrovė neturi dukterinių ar asocijuotųjų įmonių. 2007 m. gegužės 3 d. regiono savivaldybių merai ir UAB „Telšių regiono atliekų tvarkymo centras“ (toliau tekste UAB „TRATC“) direktorius sudarė Telšių regiono komunalinių atliekų tvarkymo sistemos sukūrimo ir eksploatavimo sutartį, kuria savivaldybės pavedė įmonei sukurti bendrą regioninę atliekų tvarkymo sistemą, apimančią atliekų surinkimą, vežimą, rūšiavimą, perdirbimą ir šalinimą, ją eksploatuoti ir administruoti, įgyvendinti ES projektus, skirtus sistemai tobulinti.

Atliekų tvarkymo paslauga yra viešoji paslauga, kuriai keliami šie reikalavimai – ji privalo būti visuotinė, geros kokybės, prieinama ir atitikti aplinkos apsaugos, techninius – ekonominius ir visuomenės sveikatos saugos reikalavimus.

2016 m. spalio 24 d. regiono savivaldybių merai pasirašė sutartį „Dėl Telšių regiono atliekų tvarkymo sistemos eksploatavimo“. Šia sutartimi savivaldybės susitarė toliau eksploatuoti Telšių regioninę komunalinių atliekų tvarkymo sistemą. Kiekviena iš savivaldybių atskira pavedimo sutartimi paveda administratoriui vykdyti komunalinių atliekų tvarkymo sistemos eksploatavimo ir administravimo užduotis bei funkcijas. Regioninės komunalinių atliekų tvarkymo sistemos finansavimas yra organizuojamas Savivaldybėms mokant vienodą, akcininkų patvirtintą „Vartų mokestį“ – į regioninį komunalinių atliekų mechaninio – biologinio apdorojimo įrenginį pristatytos komunalinių atliekų tonos sutvarkymo mokestį. Akcininkai patvirtino taikomą visoms savivaldybėms vienodą mišrių komunalinių atliekų (kodas 200301) vienos tonos sutvarkymo mokestį ir nustatė, kad mišrių komunalinių atliekų sutvarkymo mėnesinė kaina savivaldybėms nuo 2018-01-01 d. apskaičiuojama pagal formulę:

$$K_{sav} = SM \cdot X + AEM_{sav} + RAM_{sav} + INV_{sav} + VK_{sav}$$

Kur:  $K_{sav}$  – komunalinių atliekų sutvarkymo mėnesinė kaina savivaldybėms;

$SM$  – mišrių komunalinių atliekų 1 tonos sutvarkymo mokesčio dydis;

$X$  – per mėnesį atvežtas savivaldybės mišrių komunalinių atliekų kiekis t;

$AEM_{sav}$  – savivaldybių aikštelių (stambiųjų, pavojingų ir žaliųjų atliekų surinkimo) eksploatavimo mėnesinės paskirstytos sąnaudos Eur;

$RAM_{sav}$  – savivaldybių vietinės rinkliavos už atliekų surinkimą iš atliekų turėtojų ir jų tvarkymą administravimo mėnesinės paskirstytos sąnaudos Eur;

$INV_{sav}$  – savivaldybių prisidėjimo prie investicinio projekto finansinių sąnaudų (paskolos prisidėjimui prie projekto palūkanos) mėnesinė dalis Eur;

$VK_{sav}$  – komunalinių atliekų surinkimo savivaldybėse sąnaudos, pagal galiojančias sutartis Eur.

Atliekų, šalinamų Jėrubaičių sąvartyne priėmimo kaina (klientams) nuo 2018-07-01 d. apskaičiuojama pagal formulę:

$$53,00 \text{ Eur/t} + \text{taršos mokestis} + \text{PVM};$$

#### Veiklos kryptys:

- Vieningos regioninės komunalinių atliekų tvarkymo sistemos kūrimas ir plėtra: visos savivaldybių komunalines atliekas rūšiuojamos MBA įrenginiuose, netinkamos atliekos perdirbimui - šalinamos sąvartyne, energetinę vertę turinčios atliekos - vežamos deginti, bioskaidžios atliekos - apdorojamos biotuneliuose, o stabilizuota masė (stabilatas) naudojama perdengimui arba šalinama sąvartyne.
- Nepavojingų atliekų sąvartyno eksploatavimas: visos atliekos sveriamos ir apskaitomos, perdengiamos stabilatu, specialiai įrengtoje sekcijoje tvarkomos asbesto turinčios atliekos.
- Didelių gabaritų atliekų ir žaliųjų atliekų aikštelių eksploatacija: gyventojų pristatytų elektronikos prietaisų, padangų, tekstilės, baldų, asbesto, statybinių atliekų tvarkymas ir komposto gamyba.
- Eksploatuojamo sąvartyno, uždarytų sąvartynų monitoringų vykdymas, susidarančių nuotekų tvarkymas.
- Komunalinių atliekų surinkimo iš juridinių ir fizinių asmenų organizavimas: suderinus su savivaldybėmis vykdomi viešieji pirkimai komunalinių atliekų surinkimo paslaugoms atlikti ir teikėjų vykdomų paslaugų kontrolė.
- Principo „Teršėjas moka“ įgyvendinimas: vadovaudamiesi savivaldybių patvirtintais nuostatais visi turto savininkai arba įgalioti asmenys apmokestinami atsižvelgiant į jų teisėtai valdomo turto objektų tikslinę paskirtį.
- Vietinės rinkliavos už komunalinių atliekų surinkimą ir tvarkymą administravimas: nekilnojamo turto savininkams siunčiami pranešimai apie einamųjų metų rinkliavą už komunalinių atliekų tvarkymą, nurodant informaciją apie permoką arba skolą. Pagal pateiktus dokumentus apie nenaudojamą, sunykusį turtą, perskaičiuojama vietinė rinkliava. Gautos įmokos pervedamos į savivaldybių biudžetines sąskaitas.
- Namų ūkiuose susidarančių biologiškai skaidžių atliekų surinkimo organizavimas ir kompostavimas: nupirkta Plungės savivaldybės individualių namų gyventojams 240 l žaliųjų surinkimo konteineriai, Telšių ir Plungės miesto individualių namų gyventojams du kartus per mėnesį sezono metu išvežamos žaliosios atliekos.

- Pagalba savivaldybėms sprendžiant atliekų tvarkymo klausimus: pasitelkiami konsultantai teisės aktams parengti, specialistai dalyvauja komisijose ir atliekų tvarkymo kontrolės reiduose.
- Visuomenės ekologinis švietimas ir informavimas: įmonės tinklapyje [www.tratc.lt](http://www.tratc.lt) ir spaudoje teikiama informacija apie atliekų tvarkymą ir rūšiavimą, vykdomos ekskursijos, kurių metu moksleiviai ir bendruomenės susipažįsta su regionine atliekų tvarkymo sistema.

Visuotinis akcininkų susirinkimas yra aukščiausias bendrovės valdymo organas. 2019 metais vyko 3 susirinkimai, svarstyti 6 klausimai. Valdyba rinkosi į 7 posėdžius, juose svarstyti 19 klausimų.

Valdybą sudaro regiono savivaldybių administracijų direktoriai, vietoje Plungės rajono savivaldybės administracijos direktoriaus Gintaro Bagužio valdybos pirmininke 2019 m. liepos 31 d. išrinkta Mažeikių rajono savivaldybės administracijos direktorė Laima Nagienė.

#### Atliekų tvarkymo būklė

Nuo 2015 m. pab. eksploatuojant mechaninio biologinio apdorojimo (toliau tekste MBA) įrenginius yra įgyvendintos užduotys, nustatytos teisės aktuose komunalinių atliekų apdorojimui, sumažintas atliekų patekimas į sąvartyną, sumažintas sąvartyno daromas neigiamas poveikis aplinkai ir žmonių sveikatai, o bioskaidžios atliekos sutvarkomos, panaikinant bioskaidumo kriterijų, kad būtų galima šalinti sąvartyne. 2017-2019 m. gautų ir apdorotų atliekų kiekiai pateikti 1 lentelėje.

**2017-2019 m. gauti ir apdoroti MBA įrenginiuose atliekų kiekiai, t**

**1 lentelė**

Eil. Nr.	Priemonės pavadinimas	2019 m.	2018 m.	2017 m.
1.	Iš regiono savivaldybių gautas mišrių komunalinių atliekų kiekis, t/m:	31 613,22	32 354,080	33 525,600
2.	Įrenginyje apdorotų mišrių atliekų kiekis, t/m;	31 613,22	32 354,080	33 525,600
3.	Iš mišrių komunalinių atliekų atskirtų antrinių žaliavų (įskaitant pakuotes) kiekis, t/m. Iš jų:	1 560,28	1 470,953	931,638
3.1.	popieriaus ir kartono	259,969	666,520	319,098
3.2.	Metalu	228,87	62,553	237,280
3.3.	Stiklo	-	-	-
3.4.	Plastiko	288,04	634,110	220,680
3.5.	kitų antrinių žaliavų (kombinuotos pakuotės)	783,4	107,770	154,580
4.	Atskirtų ir apdorotų biologiškai skaidžių atliekų kiekis, t/m	13 796,00	14 510,000	18 009,471
5.	Pašalinta sąvartyne medžiagos (stabilato), gauto apdorojus biologiškai skaidžias atliekas, t/m	10 702,22	13 454,410	11 068,770
6.	Po apdorojimo perduotas energijai (deginti) gauti atliekų kiekis, t/m	6 591,98	3 969,460	9 954,960
7.	Likusių po apdorojimo atliekų kiekis pašalintas sąvartyne, t/m	4 297,5	11 511,060	4 618,060

Iš 1 lentelėje pateiktų duomenų matyti, kad 2019 m. mišrių komunalinių atliekų surinkta 2,29% mažiau nei 2018 m., 2019 m. antrinių žaliavų atskirta 90 t arba 6% daugiau nei 2018 metais. 2018 m. atskirta 539,315 t arba 58% daugiau nei 2017 m. Daugiausiai 2019 m. atskirta kitų antrinių žaliavų (kombinuotos pakuotės) 783 t. Iš viso komunalinių atliekų kiekio 2019 m. biologiškai skaidžių atliekų atskirta ir apdorota - 43,64%, t. y. 1,21% mažiau lyginant su 2018 m. 2018 m. - 44,85%, t. y. 8,87% mažiau lyginant su 2017 m. Iš viso 31 613,22 t gauto į MBA kiekio 2019 m. pašalinta sąvartyne (kartu su stabilatu) 47,44%, t. y. 21,99% mažiau nei 2018 m.. 2018 m. pašalinta sąvartyne - 35,58%, t. y. 21,78% daugiau nei 2017 m. 2017 m. iš viso kiekio 33 525,60 t pašalinta sąvartyne - 13,8%.

**Mišrių komunalinių atliekų surinkimas 2016-2019 m. pagal savivaldybes, t**

**2 lentelė**

Metai	Mažeikių r. savivaldybė	Plungės r. savivaldybė	Rietavo savivaldybė	Telšių r. savivaldybė	Iš viso:
2016 m.	13 349,60	9 648,28	1 765,16	10 396,80	35 159,84
2017 m.	13 471,06	8 809,62	1 535,22	9 709,70	33 525,60
2018 m.	12 721,36	8 378,60	1 467,00	9 787,12	32 354,08
2019 m.	12 909,28	7 916,88	1 381,80	9 512,76	31 613,22
<b>IŠ VISO:</b>	<b>52 451,3</b>	<b>34 753,38</b>	<b>6 149,18</b>	<b>39 406,38</b>	<b>132 652,74</b>

Iš 2 lentelės duomenų matyti, kad 2019 m. savivaldybėse surinkta 741 t mažiau mišrių komunalinių atliekų nei 2018 m. 2,28% sumažėjimą įtakojo gyventojų aktyvesnis atliekų rūšiavimas, kas leido sumažinti patiriamas atliekų tvarkymo sąnaudas. 2019 m. Plungės r. savivaldybėje sumažėjo 462 t (5,5%), Rietavo savivaldybėje sumažėjo 85 t (5,8%), Mažeikių r. savivaldybėje padidėjo 188 t (1,5%), Telšių r. savivaldybėje sumažėjo 274 t (2,8%).

### Atliekų priėmimo aikštelių eksploatavimas

Bendrovė eksploatuoja keturias atliekų priėmimo ir keturias žaliųjų atliekų priėmimo aikšteles:

Plungės APA ir ŽAPA, Jėrubaičių k., Plungės raj.,

Mažeikių APA, Algirdo 40 c, Mažeikiai, ŽAPA, Dargių k., Mažeikių sav.,

Telšių APA ir ŽAPA, Gaudikaičių k., Telšių raj.,

Rietavo APA ir ŽAPA, Kalakutiškės k., Rietavo sav.

Atliekų priėmimo aikštelėse iš gyventojų priimamos įvairios rūšiuotos atliekos: statybinės atliekos, baldai, elektronikos atliekos, plastikai, popierius, stiklas, naudotos automobilių padangos, įvairios buityje susidariusios pavojingos atliekos. Į aikšteles daugiausiai gyventojai veža didžiąsias atliekas, statybines atliekas, naudotas automobilių padangas.

Didžiųjų atliekų surinkimo kiekiai atliekų priėmimo aikštelėse 2016-2018 m. pateikiami 3 lentelėje.

*Didžiųjų atliekų surinkimas 2016-2019 m., t*

*3 lentelė*

Metai	Atliekų pavadinimas	Mažeikių r. savivaldybė	Plungės r. savivaldybė	Rietavo savivaldybė	Telšių r. savivaldybė	Iš viso:
2016 m.	Didžiosios atliekos	305,44	56,72	88,88	232,60	683,64
2017 m.	Didžiosios atliekos	271,36	90,57	86,80	261,48	710,21
2018 m.	Didžiosios atliekos	379,35	71,70	65,25	269,54	785,84
2019 m.	Didžiosios atliekos	353,248	113,72	61,527	258,14	786,635
<b>IŠ VISO:</b>		<b>1309,398</b>	<b>332,71</b>	<b>302,457</b>	<b>1021,76</b>	<b>2 966,325</b>

Iš 3 lentelės duomenų matyti, kad 2019 m. didžiųjų atliekų aikštelėse pagal savivaldybes surinkta praktiškai toks pat kiekis atliekų kaip 2018 m.

Gyventojai skatinami neteršti aplinkos, netinkamai atsikratant elektronikos atliekomis, todėl pasirinkta skatinimo priemonė - mažinamas metinis vietinės rinkliavos mokesčio už komunalinių atliekų tvarkymą dydis 0,06 ct už 1 kg, pristačius pilnos komplektacijos elektronikos atliekas į aikšteles.

Elektronikos atliekų surinkimo kiekiai atliekų priėmimo aikštelėse 2016-2019 m. pateikiami 4 lentelėje.

*Elektronikos atliekų surinkimas 2016-2019 m., t*

*4 lentelė*

Metai	Atliekų pavadinimas	Mažeikių r. savivaldybė	Plungės r. savivaldybė	Rietavo savivaldybė	Telšių r. savivaldybė	Iš viso:
2016 m.	Elektronikos atliekos	41,13	4,57	7,72	24,81	78,22
2017 m.	Elektronikos atliekos	70,59	10,73	7,57	23,69	112,58
2018 m.	Elektronikos atliekos	66,99	12,27	9,89	18,81	107,96
2019 m.	Elektronikos atliekos	83,085	13,368	10,904	14,934	122,291
<b>IŠ VISO:</b>		<b>261,795</b>	<b>40,938</b>	<b>36,084</b>	<b>82,244</b>	<b>421,051</b>

Iš 4 lentelės duomenų matyti, kad 2019 m. palyginus su 2018 m., elektronikos atliekų aikštelėse pagal savivaldybes surinkta 14,33 t (13,27%) daugiau.

Padangų atliekoms sutvarkyti yra taikoma gamintojo, importuotojo atsakomybė ir naudotas padangas gyventojai turėtų grąžinti padangų pardavėjams arba palikti autoservisuose, kur montavo padangas.

Padangų surinkimo kiekiai atliekų priėmimo aikštelėse 2016-2019 m. pateikiami 5 lentelėje.

*Padangų surinkimas 2016-2019 m., t*

*5 lentelė*

Metai	Atliekų pavadinimas	Mažeikių r. savivaldybė	Plungės r. savivaldybė	Rietavo savivaldybė	Telšių r. savivaldybė	Iš viso:
2016 m.	Naudotos padangos	147,78	36,30	11,22	73,98	269,28
2017 m.	Naudotos padangos	67,51	99,35	13,71	202,92	383,49
2018 m.	Naudotos padangos	131,42	71,10	9,91	65,86	278,29
2019 m.	Naudotos padangos	98,546	109,63	17,304	126,919	352,399
<b>IŠ VISO:</b>		<b>445,256</b>	<b>316,38</b>	<b>52,144</b>	<b>469,679</b>	<b>1 283,459</b>

Iš 5 lentelės duomenų matyti, kad 2019 m. palyginus su 2018 m., padangų atliekų aikštelėse surinkta 74,11 t (26,6%) daugiau.

Mišrios statybinės atliekos panaudojamos Jėrubaičių sąvartyne atliekų kaupimo perdengimams ir vietinių kelių įrengimui. Mišriųjų statybinių atliekų kiekiai 2016-2019 m. atliekų priėmimo aikštelėse pateikiami 6 lentelėje.

**Mišrių statybinių atliekų surinkimas 2016-2019 m., t**

6 lentelė

Metai	Atliekų pavadinimas	Mažeikių r. savivaldybė	Plungės r. savivaldybė	Rietavo savivaldybė	Telšių r. savivaldybė	Iš viso, t
2016	Mišrios statybinės atliekos	335,54	19,34	48,01	194,10	596,99
2017	Mišrios statybinės atliekos	284,37	62,28	41,266	230,78	618,696
2018	Mišrios statybinės atliekos	413,075	49,00	56,36	382,80	901,235
2019	Mišrios statybinės atliekos	657,515	127,12	49,78	484,94	1319,355
	IŠ VISO:	1690,50	257,74	198,416	1292,62	3436,276

Iš 6 lentelės duomenų matyti, kad 2019 m. palyginus su 2018 m., mišrių statybinių atliekų aikštelėse pagal savivaldybes surinkta 418,12 t daugiau. 2019 m. 46,39% surinkimo padidėjimą įtakojo tai, kad gyventojai pradėjo dar aktyviau nei ankščiau rūšiuoti atliekas, nebemesdami statybinių atliekų į komunalinių atliekų kontenerius.

**Žaliųjų atliekų priėmimo aikštelių eksploatavimas**

Iš surinktų žaliųjų atliekų aikštelėse gaminamas kompostas arba jos perduodamos į MBA tolesniam sutvarkymui. 2016-2019 m. žaliųjų atliekų kiekiai surinkti žaliųjų atliekų priėmimo aikštelėse pateikiami 7 lentelėje.

**Žaliųjų atliekų surinkimas 2016-2019 m., t**

7 lentelė

Metai	Atliekų pavadinimas	Mažeikių r. savivaldybė	Plungės r. savivaldybė	Rietavo savivaldybė	Telšių r. savivaldybė	Iš viso, t
2016	Žaliosios atliekos	488,51	445,45	82,763	910,98	1927,703
2017	Žaliosios atliekos	244,23	1863,37	124,786	303,48	2535,866
2018	Žaliosios atliekos	169,875	1805,60	114,035	498,34	2587,850
2019	Žaliosios atliekos	478,405	2611,88	225,988	552,26	3868,533
	IŠ VISO:	1381,02	6726,30	547,572	2265,06	10919,952

Iš 7 lentelės duomenų matyti, kad 2019 m. palyginus su 2018 m., žaliųjų atliekų aikštelėse pagal savivaldybes 2019 m. surinkta 1280,683 t (49,49%) daugiau. Žaliųjų atliekų surinkimas 2019 m. padidėjo, nes Telšių ir Plungės savivaldybėse pradėta rinkti žaliosios atliekos iš gyventojų, gyvenančių miestuose individualiose valdose.

**Atliekų tvarkymas Jėrubaičių sąvartyne**

2019 m. Jėrubaičių sąvartyne pašalinta 5363,7 t mišrių buitinių atliekų, 2018 m. pašalinta – 12844,38 t atliekų, 2017 m. – 4311,66 t. Kitų atliekų, išskyrus mišrias komunalines, pašalintų 2017-2019 m. sąvartyne kiekiai pateikiami 8 lentelėje.

**Kitų atliekų, išskyrus mišrias komunalines, 2017-2019 m. šalinimas sąvartyne, t**

8 lentelė

Kodas	Atliekų pavadinimas	Mažeikių r. savivaldybė	Plungės r. savivaldybė	Rietavo savivaldybė	Telšių r. savivaldybė	Iš viso, t
<b>2017 m.</b>						
10 01 01	Dugno pelenai, šlakas ir garo katilų dulkės	1,26	0	0	38,64	39,9
19 12 12	Kitos MBA atliekos	204,62	3363,1	187,68	556,26	4311,66
20 03 02	Turgaviečių atliekos	0	0	0	0	0
20 03 07	Didžiosios atliekos	312,04	96,36	89,36	273,24	771
06 04 99	Kitai neapibrėžtos atl. (pneumo kabeliai)	0	0	0,74	0	0,74
	<b>Viso:</b>	<b>517,92</b>	<b>3459,46</b>	<b>277,78</b>	<b>868,14</b>	<b>5123,3</b>
<b>2018 m.</b>						
10 01 01	Dugno pelenai, šlakas ir garo katilų dulkės	6,12	0	0	31,18	37,3
19 12 12	Kitos MBA atliekos	36,78	12128,42	120,22	558,96	12844,38
20 03 02	Turgaviečių atliekos	0	0	0	0	0
20 03 07	Didžiosios atliekos	401,66	63,4	64,32	269,84	799,22
06 04 99	Kitai neapibrėžtos atl. (pneumo kabeliai)	0	0	0,74	0	0
	<b>Viso:</b>	<b>444,56</b>	<b>12191,82</b>	<b>184,54</b>	<b>859,98</b>	<b>13680,9</b>

2019 m.						
10 01 01	Dugno pelenai, šlakas ir garo katilų dulkės	0,000	0,000	0,000	41,840	41,840
19 12 12	Kitos MBA atliekos	25,080	4618,200	108,840	611,580	5363,700
20 03 02	Turgaviečių atliekos	0,000	0,000	0,000	0,000	0,000
20 03 07	Didžiosios atliekos	380,920	103,540	53,900	256,760	795,120
15 02 03	Apsauginiai drabužiai	0,000	2,220	0,000	0,000	2,220
06 04 99	Kitai neapibrėžtos atl. (pneumo kabeliai)	0,000	0,000	0,000	0,000	0,000
<b>Viso:</b>		<b>406,000</b>	<b>4723,960</b>	<b>162,740</b>	<b>910,180</b>	<b>6202,880</b>

Iš 8 lentelės duomenų matyti, kad 2019 m. kitų atliekų, išskyrus mišrias komunalines, pašalintų sąvartyne 2019 m. 54,66% mažiau nei 2018 m.

#### Atliekų panaudojimas Jėrubaičių sąvartyne

Dalis atliekų, atvežtų šalinimui, yra panaudojamos sąvartyne atliekų kaupo perdengimui. 2017-2019 m. panaudotų atliekų kiekiai Jėrubaičių sąvartyne pateikiami 9 lentelėje.

#### Atliekų panaudojimas sąvartyne 2017-2019 m., t

9 lentelė

		2017 m.				
1.	Betono, plytų, čerpių ir keramikos gaminių mišiniai	94,24	117,54	2,16	47,20	261,14
2.	Bituminiai mišiniai, nenurodyti 17 03 01	49,74	23,94	0	20,28	93,96
3.	Izoliac. medžiagos, nenurodytos 17 06 01, 17 06 03 kodu	282,96	7,46	0,14	2,22	292,78
4.	Mišrios statybinės ir griovimo atliekos, nenurodytos 17 09 01, 17 09 02 ir 17 09 03 kodu	781,0	768,62	100,04	746,18	2395,84
5.	Smėliagaudžių atliekos	22,0	51,02	0	0	73,02
6.	Gruntas ir akmenys, nenurodyti 17 05 03 kodu	0	20,70	0	0	20,70
7.	Mineralinės medžiagos	0	1426,98	0	0	1426,98
8.	Gatvių valymo atliekos	183,0	198,58	0	0	381,58
<b>Viso:</b>		<b>1412,90</b>	<b>2614,84</b>	<b>102,34</b>	<b>815,88</b>	<b>4946,00</b>
		2018 m.				
1.	Betono, plytų, čerpių ir keramikos gaminių mišiniai	0,000	19,500	0,000	10,720	30,220
2.	Bituminiai mišiniai, nenurodyti 17 03 01	18,640	4,360	0,300	10,200	33,500
3.	Izoliac. medžiagos, nenurodytos 17 06 01, 17 06 03 kodu	198,680	46,880	13,740	39,640	298,940
4.	Mišrios statybinės ir griovimo atliekos, nenurodytos 17 09 01, 17 09 02 ir 17 09 03 kodu	1239,760	611,920	68,760	935,920	2856,360
5.	Smėliagaudžių atliekos	124,520	22,900	0,000	0,000	147,420
6.	Gruntas ir akmenys, nenurodyti 17 05 03 kodu	0,000	0,000	0,000	0,000	0,000
7.	Mineralinės medžiagos	0,000	0,000	0,000	0,000	0,000
8.	Keramikos, plytų, čerpių ir statybinių konstrukcijų gamybos atliekos 10 12 08	24,620	0,000	0,000	0,000	24,620
9.	Gatvių valymo atliekos	57,700	249,060	0,000	0,000	306,760
<b>Viso:</b>		<b>1663,920</b>	<b>954,620</b>	<b>82,800</b>	<b>996,480</b>	<b>3697,820</b>
		2019 m.				
Betono, plytų, čerpių ir keramikos gaminių mišiniai		0,000	55,740	0,000	0,000	55,740
Bituminiai mišiniai, nenurodyti 17 03 01		134,640	8,960	1,980	3,800	149,380
Izoliacinės medžiagos, nenurodytos 17 06 01 ir 17 06 03		187,780	48,500	0,080	91,880	328,240
Mišrios statybinės ir griovimo atliekos, nenurodytos 17 09 01, 17 09 02 ir 17 09 03 kodu		781,0	768,62	100,04	746,18	2395,84
Mišrios statybinės ir griovimo atliekos, nenurodytos 17 09 01, 17 09 02 ir 17 09 03		1306,200	766,260	72,580	950,580	3095,620
Smėliagaudžių atliekos		138,520	9,220	0,000	0,000	147,740
Gruntas ir akmenys, nenurodyti 17 05 03		40,420	0,000	0,000	0,000	40,420
Mineralinės medžiagos		0,000	0,000	0,000	0,000	0,000
Keramikos, plytų, čerpių ir statybinių konstrukcijų gamybos atliekos 10 12 08		5,220	0,000	0,000	0,000	5,220
Gatvių valymo atliekos		108,460	261,520	0,000	0,000	369,980
<b>Iš viso:</b>		<b>1921,240</b>	<b>1150,200</b>	<b>74,640</b>	<b>1046,260</b>	<b>4192,340</b>

Iš 9 lentelės duomenų matyti, kad 2019 m. sąvartyno atliekų kaupo perdengimui panaudota 494,52 t arba 13,37% atliekų daugiau nei 2018 m.

### Asbesto turinčių atliekų tvarkymas

2017-2019 m. asbesto turinčių atliekų šalinimo kiekiai Jėrubaičių asbesto aikštelėje pagal savivaldybes pateikti 10 lentelėje.

2017-2018 m. asbesto turinčių atliekų šalinimas, t

10 lentelė

Kodas	Atliekų pavadinimas	Mažeikių r. savivaldybė	Plungės r. savivaldybė	Rietavo savivaldybė	Telšių r. savivaldybė	Iš viso, t
<b>2017 m.</b>						
17 06 01	Izoliacinės medžiagos, kuriose yra asbesto	2,02	1,54	0	0	3,56
17 06 05	Statybinės medžiagos, turinčios asbesto	385,46	149,12	29,02	121,80	685,40
<b>Viso:</b>		<b>387,48</b>	<b>150,66</b>	<b>29,02</b>	<b>121,80</b>	<b>688,96</b>
<b>2018 m.</b>						
17 06 01	Izoliacinės medžiagos, kuriose yra asbesto	0,000	7,120	1,600	2,400	11,120
17 06 05	Statybinės medžiagos, turinčios asbesto	319,980	197,140	56,680	222,380	796,180
<b>Viso:</b>		<b>319,980</b>	<b>204,260</b>	<b>58,280</b>	<b>224,780</b>	<b>807,300</b>
<b>2019 m.</b>						
17 06 01*	Izoliacinės medžiagos, kuriose yra asbesto	0,000	2,300	0,000	0,000	2,300
17 06 05*	Statybinės medžiagos, turinčios asbesto	539,320	165,220	74,880	164,480	943,900
<b>Viso:</b>		<b>539,320</b>	<b>167,520</b>	<b>74,880</b>	<b>164,480</b>	<b>946,200</b>

Iš 10 lentelės duomenų matyti, kad 2019 m. asbesto atliekų pašalinta 138,9 t (17,21%) daugiau nei 2018 m. Mažeikių r. savivaldybėje pašalinta 68,85% daugiau asbesto turinčių atliekų nei 2018 m., Plungės – 17,99% mažiau, Rietavo – 28,48% daugiau Telšių – 26,23% mažiau.

Asbesto atliekų kiekis priklauso nuo gyventojų aktyvumo, dalyvaujant stogų keitimo programoje.

### Stabilato panaudojimas

MBA įrenginiuose apdorojus biologiškai skaidžias atliekas, gaunamas produktas stabilatas, kuris pagal teisės aktų reikalavimus yra tinkamas tik atliekų perdengimui sąvartyne. Sumažėjus šalinamų atliekų kiekiui, sumažėjo ir stabilato panaudojimo galimybės. Per 2019 m. į sąvartyno kaupą (iš kitų klientų be savivaldybių) pašalinta 6202 t atliekų ir 4192 t atliekų, kurios tinkamos perdengimui. Todėl MBA gaminamas stabilatas yra perteklinis ir jo panaudojimas tampa problematiškas. Būtina ieškoti sprendimų, kaip iš stabilato pagaminti techninį kompostą, kuris būtų panaudojamas rekultivuojamose teritorijose.

### Naujos statybos

Jėrubaičių sąvartyne pildoma 7 sekcija. 7 sekcijos plotas - 0,4650 ha, bendras projektinis pajėgumas - 42303,39 t. Jos eksploatavimas buvo pradėtas 2017 m. gegužės 22 d.

2019 metais buvo parengti techniniai projektai sąvartyno 8 sekcijos statybai, taip pat 60 pusiau požeminių konteinerių aikštelių Plungės rajono savivaldybėje. Planuojama per 2020 metus pastatyti stambiagabaritinių atliekų surinkimo aikšteles Tryškiuose ir Varniuose (Telšių savivaldybė), įrengti pusiau požeminių konteinerių aikšteles Plungės, Telšių ir Mažeikių miestuose, įrengti daiktų mainų vietas veikiančiose stambiagabaritinių atliekų surinkimo aikštelėse.

### Viešieji pirkimai

Bendrovė vykdydama viešuosius pirkimus laikosi pagrindinių Viešųjų pirkimų įstatymo principų: lygiateisiškumo, nediskriminavimo, abipusio pripažinimo, proporcingumo, skaidrumo ir kt. įstatymo reikalavimų, taip pat Supaprastintų viešųjų pirkimų taisyklių, Lietuvos Respublikos civilinio kodekso, kitų įstatymų ir juos įgyvendinančių teisės aktų nuostatomis.

UAB „Telšių regiono atliekų tvarkymo centras“ vykdydamas bet kokios vertės pirkimą pildo paraiškas prekėms, paslaugoms ar darbams įsigyti. Vadovaudamasis UAB „Telšių regiono atliekų tvarkymo centras“ pirkimo iniciatorių pateiktomis pirkimo paraiškomis, vykdyti visi su pirkimų organizavimu ir vykdymu susiję veiksmai.

Informacija apie planuojamus pirkimus ir sudarytas sutartis skelbiama [www.tratc.lt](http://www.tratc.lt) svetainėje ir CVP IS informacinėje sistemoje.

Per centrinę perkančiąją organizaciją iš viso sudaryta 12 vnt. sutarčių. Įmonė pagal preliminariąsias sutartis pirkė elektros energiją, kompiuterinę įrangą, telefonus, kanceliarines prekes, higienines prekes, buitines ir elektros prekes ir k. t.

Vykdamas supaprastintus ne mažos vertės ir tarptautinius pirkimus sudarytos 5 sutartys. Kita dalis prekių, paslaugų ir darbų buvo įsigyta sudarius sutartis žodžiu. Didžiąją viešųjų pirkimų dalį sudaro mažos vertės pirkimai.

### Investicinių projektų vykdymas

Projekto Nr. 05.2.1-APVA-R-008 -81-001 „Komunalinių atliekų tvarkymo sistemos plėtra Telšių regione“ vykdyti darbai - iki 2019 m. gruodžio 31 d.

Eil. Nr.	Projekto, sutarties pavadinimas	Vertė, Eur be PVM	Aprašymas	Datos (pirkimų ar sutarties pradžia, pabaiga)
1.	Iš Europos sąjungos struktūrinių fondų lėšų bendrai finansuojamų bendrai finansuojamo projekto Nr. 05.2.1-APVA-R-008 -81-001 „Komunalinių atliekų tvarkymo sistemos plėtra Telšių regione“ sutartis	3 993 196,86	Pasirašyta sutartis.  Šiuo metu vyksta fizinių indikatorių įgyvendinimas.	Pradžia 2017-10-06 Pabaiga 2020-12-30 <i>Planuojamas pratęsimas 2021-12-31</i>
1.1	„Investicijų projekto, paraiškos rengimo, projekto administravimo ir konsultavimo paslaugos“ sutartis	24 784,00	Pasirašyta sutartis Parengtas investicijų projektas. Vyksta pirkimo dokumentų ruošimas, administravimas.	Pradžia 2016-06-15 Pabaiga 2019-12-31 Sutartis pratęsta iki 2020-12-31
1.2	Poveikio aplinkai vertinimo dokumentų parengimas(Tryškių a.)	1 600,00	Pasirašyta sutartis Atrankos išvada gauta, sutartis įgyvendinta	Pradžia 2017-07-21 Pabaiga 2017-10-25
1.3	Poveikio aplinkai vertinimo dokumentų parengimas (Varnių a.)	1 600,00	Pasirašyta sutartis Atrankos išvada gauta, sutartis įgyvendinta	Pradžia 2017-07-21 Pabaiga 2017-10 -25
1.4	Techninės priežiūros paslaugos įgyvendinant projektą "Komunalinių atliekų tvarkymo infrastruktūros plėtra Telšių regione"	12 947,29	Pasirašyta sutartis Vykdoma techninė priežiūra	Pradžia 2017-11-20 Pabaiga 2019-11-20 Sutartis nutraukta 2019-10-20
1.5	Pusiau požeminių konteinerių įsigijimas su įrengimu Rietavo savivaldybėje	130 271,86	Sutartis įgyvendinta Įsigyta ir įrengta 10 konteinerinių aikštelių su 47 konteineriais	Pradžia 2017-11-28 Pabaiga 2018-05-30
1.6	Žaliųjų atliekų konteinerių įsigijimas ir išdalinimas Plungės raj. savivaldybėje	59 640,00	Pasirašyta sutartis. Įsigyti 2800 žaliųjų atliekų surinkimo konteineriai. Konteineriai dalinami.	Pradžia 2018-11-14 Pabaiga 2019-12-30 Pratęsta iki 2020-05-30
1.7	Visuomenės informavimo programos įgyvendinimas Telšių regione	35 911,95	Pasirašyta sutartis. Vyksta viešinio programos įgyvendinimas	Pradžia 2018-05-11 Pabaiga 2020-12-30
1.8	Kompostavimo konteinerių įsigijimas ir išdalinimas Mažeikių raj. savivaldybėje	191 100,00	Sutartis įgyvendinta Įsigyti ir išdalinti 3000 vnt. kompostavimo konteinerių.	Pradžia 2018- 06-01 Pabaiga 2019-06-01

	1.9	Didelių gabaritų atliekų aikštelių projektavimas, įrengimas ir konteinerių įsigijimas Telšių raj. savivaldybėje	583 464,00	Pasirašyta sutartis. Vyksta sutarties įgyvendinimas. Bus įrengta 2 didelių gabaritų atliekų surinkimo aikštelės su projektavimo darbais Tryškių ir Varnių seniūnijose	Pradžia 2018-10-04 Pabaiga 2019-10-04 Sutartis nebaigta- dukart nustatyti vienašališkai baigimo terminai 2019-12-01 ir 2020-04-30
	1.10	Pusiau požeminių konteinerių įsigijimas su įrengimu Plungės savivaldybėje	742 320,00	Pasirašyta sutartis Bus įrengta: 60 aikštelių su 206 pusiau požeminiais konteineriais: projektavimas, įsigijimas, bei pastatymas Plungės raj. savivaldybėje Vyksta statybos darbai	Pradžia 2018 -11-14 Pabaiga 2019-12-31  Sudaryta Taikos sutartis iki 2020-07- 01
	1.11	Pusiau požeminių konteinerių įsigijimas su įrengimu Mažeikių savivaldybėje	298 260,02	Pasirašyta sutartis Bus įrengta: 22 aikštelių su 110 konteineriais: projektavimas, įsigijimas bei įrengimas Mažeikių raj. savivaldybėje Pradedami statybos darbai	Pradžia 2019-07-04 Pabaiga 2020- 03-31  Sutartis pratęsta iki 2020-07-01
	1.12	Antžeminių konteinerių ir jų įrengimo Plungės raj. savivaldybėje pirkimas 60 vnt. konteinerių įsigijimas ir įrengimas	138 000,00	Pasirašyta sutartis Pristatyta 20 konteinerių.	Pradžia 2019-10-07 Pabaiga 2020-01-07 Pasirašytas susitarimas iki 2020-07-01
	1.14	Techninių ir darbo projektų ekspertizės paslaugų pirkimo Mažeikių , Plungės ir Telšių konteinerinėms aikštelėms	5 120,00	Pasirašyta sutartis. Vykdomos ekspertizės paslaugos techninių projektų konteinerinėms aikštelėms	Pradžia 2019-02-12 pabaiga 2019-12-12, pratęsta 2020-12-31
	1.15	Pusiau požeminių ir požeminių konteinerių įsigijimas su įrengimu Telšių raj. sav. 41 aikštelių projektavimas, įrengimas ir 185 konteinerių įsigijimas, bei pastatymas Telšių raj. savivaldybėje(2 dalių)	1 040 000,00	Trečią kartą skelbiama, padidinta kaina iki 1 040 000,0 Paskelbtas pirkimas. Vyksta pirkimo procedūros	2019 m. gruodis
	1.16	Antžeminių aikštelių projektavimas ir įrengimas Mažeikių savivaldybėje, 44 konteinerinių aikštelių įrengimas	135 000,00	Vyksta pirkimas(3kartą)	2019m. lapkritis
	1.17	Techninės priežiūros paslaugos Telšių DGSA ir Plungės aikštelėms	9 880,00	Pasirašyta sutartis	Pradžia 2019-10-31 Pabaiga 2019-08-01

2020 metais įvykdyti ir planuojami vykdyti viešieji pirkimai, numatyti pagal Investicijų projektą „Komunalinių atliekų tvarkymo infrastruktūros plėtra Telšių regione“. Informacija pateikiama lentelėje.



Eil. Nr.	Pirkimo pavadinimas, numatyti fiziniai indikatoriai	Planuojama Vertė, Eur be PVM	Aprašymas	Pirkimų ar sutarties pradžia, pabaiga
1.	Techninės priežiūros paslaugos Mažeikių konteinerinėms aikštelėms	4 950,00	Pasirašyta sutartis	Pradžia 2020-03-03 Pabaiga 2021-03-03
2.	Konteinerių įsigijimas DGSA aikštelėms Telšių savivaldybėje	77 700,00	Pasirašyta sutartis Bus įsigyti 2 komplektai konteinerių po 11 vnt. ( 20 konteinerių ir 2 pres-konteineriai).	Pradžia 2020-04-07 Pabaiga 2020-07-07
3.	Antžeminių konteinerių ir jų įrengimo Mažeikių raj. savivaldybėje pirkimas 152 vnt. konteinerių įsigijimas ir įrengimas	166 845,33	Planuojamas pirkimas, parengtos techninės specifikacijos	2020 m. 3 ketv.
4.	Antžeminių konteinerių ir jų įrengimo Telšių raj. savivaldybėje pirkimas 32vnt.konteinerių įsigijimas ir įrengimas	62 100,00	Planuojamas pirkimas, parengtos techninės specifikacijos	2020 m. 3 ketv.
5.	2 presai – konteineriai Plungės atliekų aikštelei	35 000,00	Planuojamas pirkimas. Ruošiamos techninės specifikacijos <i>(iš sutaupyty lėšų)</i>	2020 m. 3 ketv.
6.	Pakartotinio panaudojimo saugojimo pastatas (šalia Plungės atliekų priėmimo aikštelės) su įranga, infrastruktūra	130 000,00	Planuojamas pirkimas. Ruošiamos techninės specifikacijos <i>(iš sutaupyty lėšų)</i>	2020 m. 2 ketv.
7.	Kompostavimo konteineriai žaliosioms atliekoms (1000 vnt.) Rietavo sav.	70 000,00	Planuojamas pirkimas. Ruošiamos techninės specifikacijos <i>(iš sutaupyty lėšų)</i>	2020 m. 3 ketv.
8.	10 konteinerių tekstilės atliekoms Plungės savivaldybėje	10 000,0	Planuojamas pirkimas. Ruošiamos techninės specifikacijos <i>(iš sutaupyty lėšų)</i>	2020 m. 3 ketv.
9.	Pusiau požeminių konteinerinių aikštelių projektavimas, statyba ir įrengimas Mažeikių raj. savivaldybėje (14 aikštelių)	224 000,0	Planuojamas pirkimas. Ruošiamos techninės specifikacijos <i>(iš sutaupyty lėšų)</i>	2020 m. 2 ketv.
10.	Geodeziniai matavimai, projektui Komunalinių atliekų infrastruktūros plėtra Telšių regione	32 717,67	Planuojamas pirkimas	2020 m. 3 ketv.

### Viešinio veikla

2019 metais nuolat vyko internetinės svetainės [www.trate.lt](http://www.trate.lt) administravimas – aktualių naujienų apie atliekų tvarkymo sistemą, bendrovės veiklą, viešinimas. Pradėtas aktyvus visuomenės švietimas ir informacijos teikimas Facebook socialinėje platformoje.

Nuo 2019 metų pradžios Mažeikių, Telšių, Plungės rajonų ir Rietavo savivaldybės vietinėje spaudoje buvo viešinama informacija, aktuali rinkliavos mokėtojams.

2019 m. surengta 14 paskaitų aplinkosaugos, rūšiavimo, antrinio perdirbimo temomis. Paskaitos vyko Telšių regiono švietimo įstaigose. Paskaitose dalyvavo mokiniai, mokytojai, tėvai.

Suorganizuotas regioninis konkursas „Nustok vartoti- sugalvok kaip antrą kartą panaudoti“, kurio pagrindinis tikslas - skatinti aplinkosauginį švietimą, supažindinant moksleivius su plastiko gaminių naudojimo prevencija ir antrinio plastiko gaminių panaudojimo galimybėmis. Skatinti jaunimą prisijungti prie aplinkosaugos idėjų propagavimo, formuoti palankų aplinkai gyvenimo būdą, teikiant prioritetą atliekų vengimui, daiktų pakartotiniam panaudojimui.

Telšių regiono gyventojus pasiekė dalijamoji medžiaga – skrajutės, kuriuose pateikta aktuali informacija, apie nemokamai priimamus kiekius į didžiųjų atliekų priėmimo aikšteles.

Per 2019 m. Jėrubaičių sąvartyną ir MBA gamyklą aplankė Mažeikių, Telšių, Plungės rajonų ir Rietavo savivaldybės moksleiviai. Buvo suorganizuotos 6 ekskursijos, kuriose dalyvavo darželio paruošiamosios grupės, įvairaus amžiaus mokymo įstaigų mokiniai.

### Finansiniai veiklos rezultatai

2018 m. grynasis pelnas 201 284 Eur, o 2019 m. grynasis nuostolis – 207 849 Eur.

Bendrovės 2019 m. pardavimų pajamos – 2 980 833 Eur, o 2018 m. 2 871 819 Eur. Bendrasis pelningumas 2019 m. 16%, o 2018 m. 22%. Vienam pardavimų eurui 2019 m. tenka 0,16 Eur bendrojo pelno, o 2018 m. tenka 0,22 Eur.

Bendrovės 2019 m. bendrasis mokumas sudaro 6 %, o 2018 m. 9%.

Savivaldybių pastangomis 2019 m. sumažinti pristatomi mišrių komunalinių atliekų kiekiai į MBA įrenginius: pristatyta 2019 m. – 2,29% mažiau, nei 2018 m., o 2018 m. 3,49% mažiau nei 2017 m. Pardavimų pajamos 2019 m. nebuvo pakankamos, kad gauti pelną.

2019 m. pardavimų pajamos didėjo 3,83%, lyginant su 2018 m., tačiau sąnaudos padidėjo 19,44%.

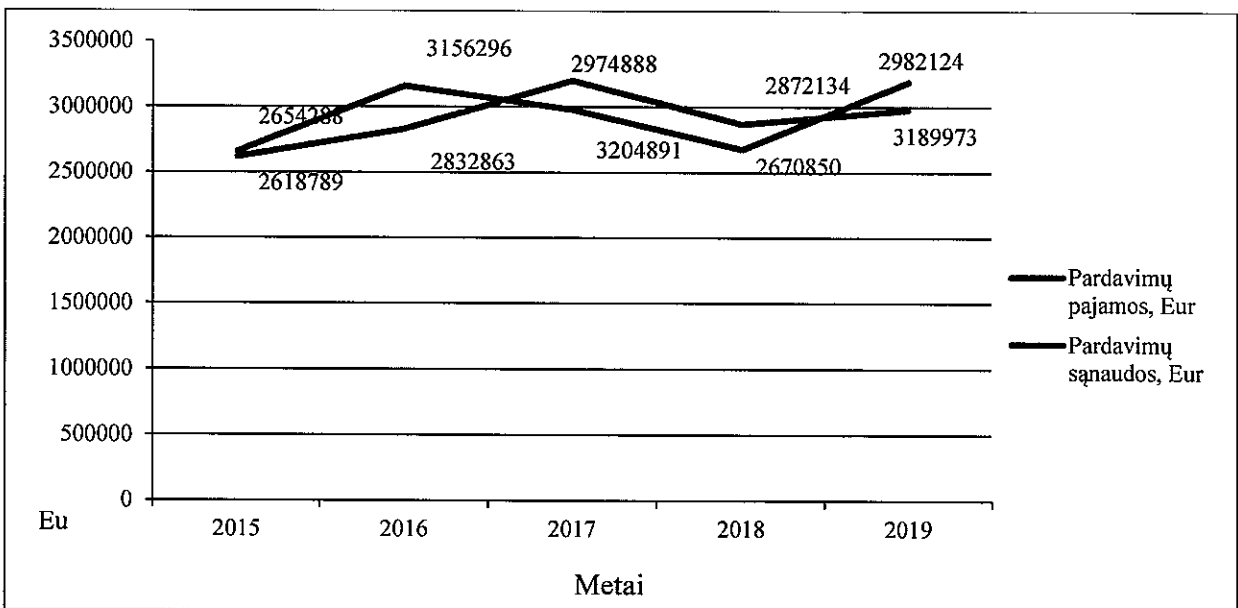
Pagrindinės 2019 m. patirto nuostolio priežastys:

- MBA operatoriui mažiau šalinant sąvartyne dalį atliekų po apdorojimo įrenginiuose, patirta daugiau sąnaudų apmokant jam už paslaugas. 2019 m. operatorius mažiau pašalino atliekų sąvartyne 62,64% nei 2018 m.

- Vadovaujantis audito rekomendacijomis sąnaudose suformuotas 145 846 Eur atidėjiny s dėl galimo MBA operatoriaus paslaugų įkainio skirtumo, nes MBA operatorius bendrovei 2019 m. pateikė ieškinį 15,6 % didesniai indeksuotam įkainiui nei bendrovė pripažįsta pagal taikomą metodiką.

- Atlikus sąvartyno kaupo užpildymo pagal faktą matavimus, perskaičiuoti atidėjiniai būsimam Jėrubaičių sąvartyno uždarymui. Patirta 2019 m. - 98 551 Eur daugiau sąnaudų nei 2018 m.

Remiantis finansinių ataskaitų duomenimis pateikiamas 1.1 paveiksle bendrovės pardavimų pajamų ir sąnaudų kitimas per 2015 - 2019 metus.



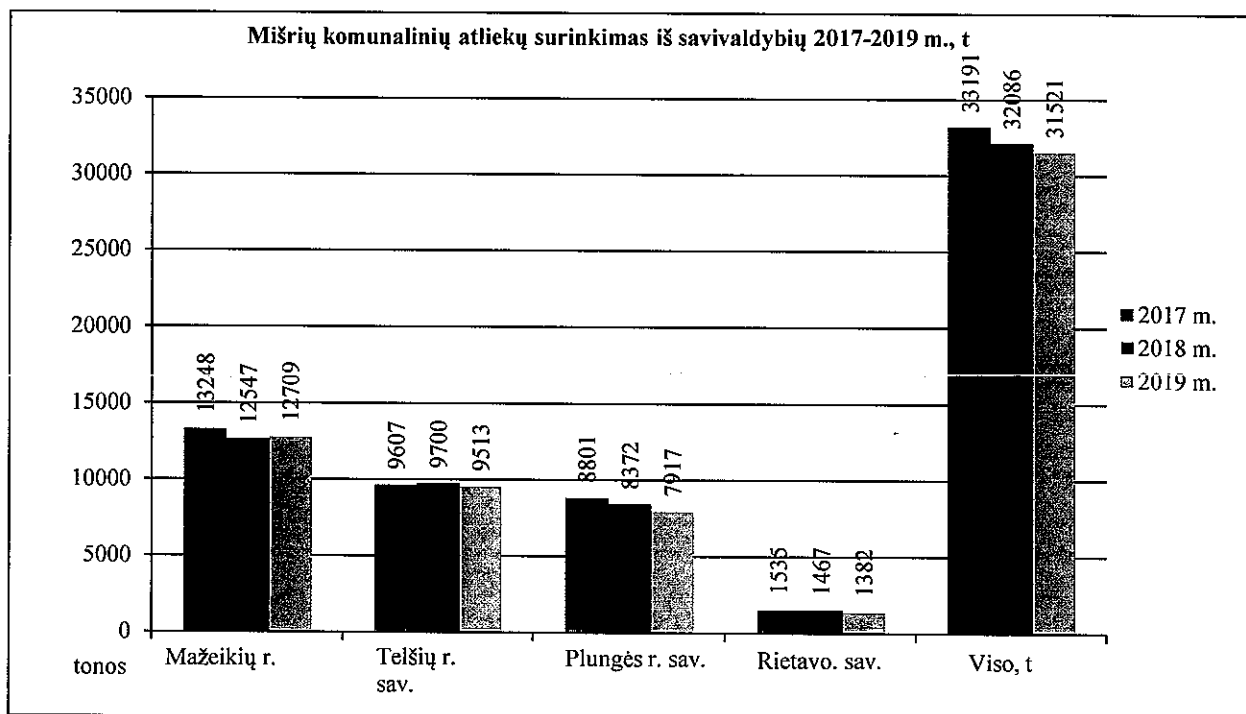
1.1 pav. Pardavimų pajamų ir sąnaudų kitimas per 2015 - 2019 m.

Iš 1.1 pav. matyti, kad pardavimų (kartu su finansinėmis ir kt.) pajamos 2016 m. lyginant su 2015 m. padidėjo 8,2%, 2017 m. lyginant su 2016 m., padidėjo 13,13%, 2018 m. lyginant su 2017 m. mažėjo 10,38%, o 2019 m. lyginant su 2018 m. padidėjo 3,83 %.

Sąnaudos (kartu su finansinėmis ir kt.) 2016 m. palyginus su 2015 m. didėjo 18,9%, o 2017 m. palyginus su 2016 m., mažėjo 5,75%, o 2018 m. palyginus su 2017 m. mažėjo 10,22%, o 2019 m. palyginus su 2018 m. didėjo 19,44%.

Jėrubaičių sąvartyne 2019 m. iš regiono savivaldybių (su kitais klientais) surinkta 31 613 t mišrių komunalinių atliekų – 2,29% mažiau palyginus su 2018 m. kiekiu. Mišrių komunalinių atliekų kiekio mažėjimą įtakojo - bioskaidžių atliekų kompostavimas namų ūkiuose, pritaikytos papildomos priemonės žaliųjų atliekų atskirymui iš bendro srauto. Pastebimas surinktas mažesnis mišrių komunalinių atliekų kiekis Plungės r. ir Rietavo savivaldybėse nei kitose savivaldybėse.

Mišrių komunalinių atliekų kitimas 2017-2019 m. tik iš Telšių regiono savivaldybių (be kitų klientų) pateikiamas 1.2 paveiksle.



*1.2 pav. Mišrių komunalinių atliekų kitimas 2017-2019 m. pagal Telšių regiono savivaldybes*

Iš 1.2 paveikslą matyti, 2018 m. palyginus su 2017 m. surinkta atliekų -3,33% mažiau 2018 m., išskyrus Telšių r. savivaldybės, atliekų kiekis 2018 m. padidėjo 0,96 %. 2019 m. palyginus su 2018 m. surinkta 2019 m. atliekų -1,76% mažiau, išskyrus Mažeikių r. savivaldybę, kurios atliekų kiekis 2019 m. padidėjo 1,29 %. Pastebėta daugiametė tendencija, kad mišrių komunalinių atliekų kiekis kiekvienais metais mažėja.

#### **Išsinuomotas turtas**

Nuo 2012-10-01 d. nuomojamos administracinės patalpos adresu J. Tumo-Vaižganto g. 91, Plungėje iš VŠĮ „Plungės rajono savivaldybės ligoninė“. Nuomos sutartis pratęsta iki 2022-09-24 d. Nuomos mokesčio dydis – 333 Eur per mėnesį.

Nuo 2008-07-01 d. nuomojamos administracinės patalpos iš UAB „Elotus“ adresu Draugystės g. 2, Mažeikiai - atliekų tvarkymo specialistui-kontrolieriui. 2019 m. 02 mėn. patalpos suteiktos nemokant nuomos mokesčio – sudaryta panaudos sutartis.

Nuo 2006-12-21 d. nuomojamas buldozeris ir tankintuvas Jėrubaičių sąvartyne iš UAB „Plungės Lagūna“. Nuomos laikotarpis – 3 metai po paskutinio 2018-05-02 d. sutarties pasirašymo. Nuomos mokesčio dydis mechanizmo atliekų perstumdymui ir paskleidimui 45,47 Eur/val., mechanizmo atliekų sutankinimui 79,60 Eur/val.

#### **Išnuomotas turtas**

Nuo 2018-10-08 d. sutartimi su UAB „Skansk Byggservice“ išnuomota Dargių kompostavimo aikštelė su žeme. Nuomos mokesčio dydis – 101,00 Eur/mėn. be PVM. Nuomos terminas iki 2028-10-07 d., tačiau 2019 m. 08 mėn. nuomos sutartis nutraukta.

#### **Pagal panaudos sutartis gautas turtas**

Bendrovė iš Mažeikių rajono, Telšių rajono, Plungės rajono ir Rietavo savivaldybių nuomoja valstybės turtą – žemę. Žemės sklypų vertės ir nuomos laikotarpiai pateikti lentelėje.

Objekto pavadinimas	Objekto vertė (Eur)	Laikotarpis
Žemės sklypas, kad.Nr.6140/0004:177-17,5159 ha Dargių k., Mažeikių r. sav.	37 800	Iki 2033 m.
Žemės sklypas, kad.Nr.6160/0014:361-2,01 ha Geidžių k., Mažeikių r. sav.	6 670	Iki 2037 m.
Žemės sklypas, kad.Nr.6167/0002:261-7,523 ha Reivyčių k., Mažeikių r. sav.	91 600	Iki 2037 m.
Žemės sklypas, kad.Nr.7803/0002:129-4,8223 ha Kalnėnų k., Telšių r. sav.	36 400	Iki 2040 m.
Žemės sklypas, kad.Nr.7805/0001:360-0,4685 ha Gaudikaičių k., Telšių r. sav.	4 160	Iki 2039 m.
Žemės sklypas, kad.Nr.7805/0001:359-0,4443 ha Gaudikaičių k., Telšių r. sav.	3 960	Iki 2019 m.
Žemės sklypas, kad.Nr.6824/0003:141-11,2643 ha Jėrubaičių k., Plungės r. sav.	22 800	Iki 2106 m.
Žemės sklypas, kad.Nr.6824/0003:390-4,00 ha Jėrubaičių k., Plungės r. sav.	8 660	Iki 2062 m.
Žemės sklypas, kad.Nr.6810/0002:279-3,1628 ha Žvirblaičių k., Plungės r. sav.	7 290	Iki 2056 m.
Žemės sklypas, kad.Nr.6860/0005:207-2,6068 ha Kalakutiškės k., Rietavo sav.	18 900	Iki 2039 m.
Žemės sklypas, kad.Nr.6860/0005:206-1,0013 ha Kalakutiškės k., Rietavo sav.	7 890	Iki 2039 m.
Žemės sklypas, kad.Nr.7878/0001:131-1,33 ha Varniai, Ežero 13A, Telšių r. sav.	16 900	Iki 2027 m.
Žemės sklypas, kad.Nr.7878/0006:272-0,75 ha Pavirvyčio k.1, Tryškių sen., Telšių r. sav.	1 680	Iki 2027 m.
Žemės sklypas, kad.Nr.7878/0001:131-1,33 ha Varniai, Ežero 13A, Telšių r. sav.	14 800	Iki 2019 m.
Žemės sklypas, kad.Nr.7878/0006:272-0,75 ha Pavirvyčio k.1, Tryškių sen., Telšių r. sav.	1 600	Iki 2019 m.

Iš Plungės r. sav. administracijos panaudos sutartimi gauta turto iki 2027. metų: antrinių žaliavų surinkimo konteineriai – 255 vnt. Iki 2025-05-06 d. gautas patikėjimo teise - Glaudžių kaimo kelio ruožas, kurio unikalus Nr. 4400-3597-7265.

Iš Mažeikių r. sav. administracijos panaudos sutartimi gauta ilgalaikio turto.:

Ilgalaikis turtas – budinčiojo namelis, stambiagabaričių atliekų surinkimo aikštelė (Algirdo g. 40c, Mažeikiai);

Ilgalaikis kilnojamas turtas – konteineriai, sargų namelis, keltuvas, priešgaisrinis skydas.

Panaudos sutarties pradžia po pratęsimo 2018-12-17 d., terminas 10 metų, pabaiga 2028-12-31 d.

Ilgalaikis turtas - metalinis seifas.

Panaudos sutarties pradžia 2009-03-27 d., terminas 10 metų, pabaiga 2019-03-27 d.

Iš Telšių r. sav. administracijos panaudos sutartimi iki 2026-11-28 d. 10 metų gautas kabinetas pastate, kurio unikalus Nr. 7898-8021-0011.

Bendrovė nuo 2011 m. sudariusi panaudos sutartis su Bendrovės darbuotojais dėl lengvųjų automobilių naudojimosi. Nustatyti kuro bei eksploatacinių išlaidų limitai.

## II. VIETINĖS RINKLIAVOS UŽ KOMUNALINIŲ ATLIEKŲ SURINKIMĄ IR TVARKYMĄ ADMINISTRAVIMO VEIKLA TELŠIŲ REGIONE 2019 m.

Telšių regione Vietinė rinkliava skaičiuojama pagal VI „Registrų centras“ duomenis, rinkliavos dydis fiziniams asmenims skaičiuojamas nuo turto vieneto (išskyrus Plungės r. savivaldybėje nuo 2017 m. 03 mėn. butų savininkams skaičiuojama pagal deklaruotus gyventojus bute), o juridiniams asmenims priklauso nuo pastato bendro ploto, tikslinės jo naudojimo paskirties. Individualių namų savininkams skaičiuojama pastovioji ir kintama rinkliavos dalis. Kintama dalis pagal konteinerių fiksuotų pakėlimų skaičių už 2019 m. bus perskaičiuota 2020 m. Esant netikslumams, atliekų turėtojai pateikia tai patvirtinančius dokumentus.

Bendrovei, pagal sutartis su kiekviena savivaldybe, yra patikėta administruoti vietinę rinkliavą ir vykdyti jos išieškojimo funkcijas. Rinkliavos administruojamos vadovaujantis savivaldybių tarybų patvirtintais Rinkliavų nuostatais. 2017 m. įvesta vietinės rinkliavos už komunalinių atliekų tvarkymą dvinarė sistema Telšių, Plungės ir Rietavo savivaldybėse. Mažeikių r. savivaldybėje planuojama pradėti taikyti dvinarės rinkliavos sistemą nuo 2021 m. Visos

vietinės rinkliavos lėšos surenkamos specialiose debetinėse sąskaitose ir pervedamos į savivaldybių biudžetus. Tai nėra lėšos, kuriomis bendrovė galėtų disponuoti.

### Rinkliavos priskyrimo ir apmokėjimo suvestinė per 2019 m.

1 lentelėje pateikiami duomenys apie visus vietinės rinkliavos už komunalinių atliekų tvarkymą per 2019 m. priskyrimus ir apmokėjimus (kartu su papildomai išrašytais ir kreditiniais rinkliavos mokėjimo pranešimais už praėjusius laikotarpius).

#### Vietinės rinkliavos priskyrimai ir apmokėjimai per 2019 m.

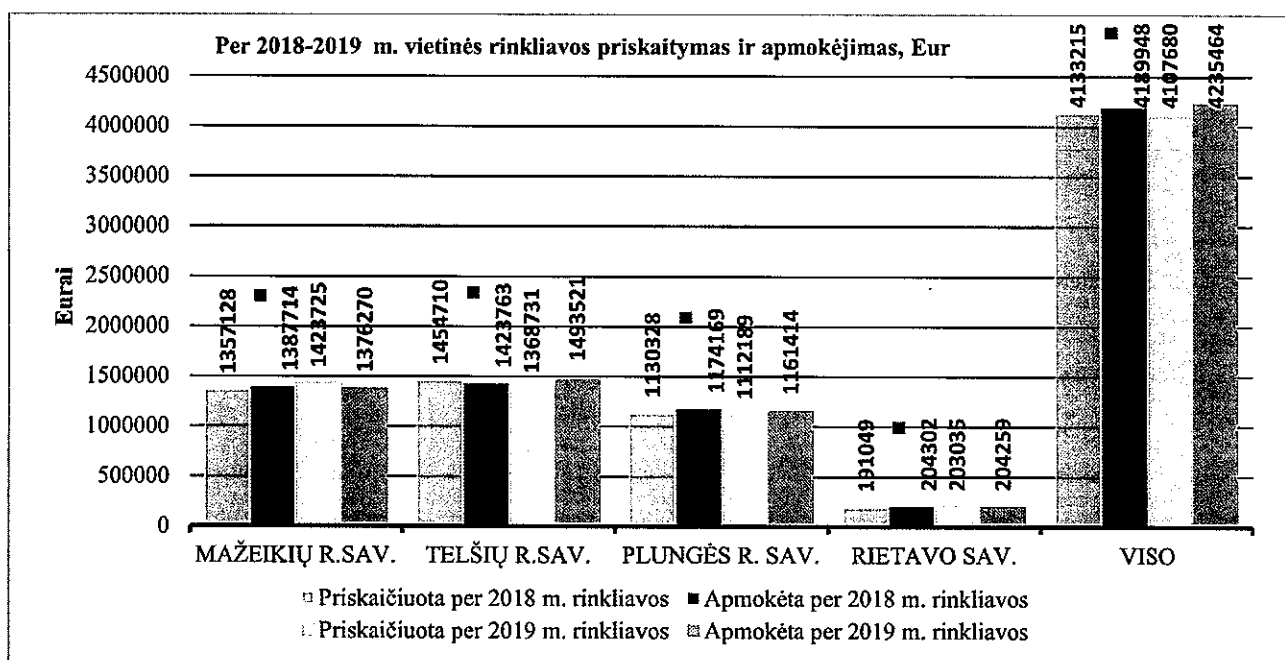
1 lentelė

Savivaldybė	Mokėtojų skolos likutis 2019-01-01, Eur	Priskaičiuota rinkliavos 2019 m., Eur	Priskaičiuota rinkliavos 2019 m., Eur su skolomis	Apmokėta rinkliavos per 2019 m., Eur	Sumokėta per 2019 m., %	Mokėtojų skolos likutis 2019-12-31, Eur	Skolos pokytis, Eur
	1	2	3 (1+2)	4	5 (4/3*100)	6 (1-4)	7 (6-1)
Mažeikių r. sav.	481423	1423725	1905148	1376270	72,2	528878	47455
Telšių r. sav.	524056	1368731	1892787	1493521	78,9	399266	-124790
Plungės r. sav.	411258	1112189	1523447	1161414	76,2	362033	-49225
Rietavo sav.	66005	203035	269040	204259	75,9	64781	-1224
<b>Iš viso:</b>	<b>1482742</b>	<b>4107680</b>	<b>5590422</b>	<b>4235464</b>	<b>75,8</b>	<b>1354958</b>	<b>-127784</b>

#### Vietinės rinkliavos priskyrimai ir apmokėjimai per 2018 m.

Savivaldybė	Mokėtojų skolos likutis 2018-01-01, Eur	Priskaičiuota rinkliavos 2018 m., Eur	Priskaičiuota rinkliavos 2018 m., Eur su skolomis	Apmokėta rinkliavos per 2018 m., Eur	Sumokėta per 2018 m., %	Mokėtojų skolos likutis 2018-12-31, Eur	Skolos pokytis, Eur
	1	2	3 (1+2)	4	5 (4/3*100)	6 (1-4)	7 (6-1)
Mažeikių r. sav.	512010	1357128	1869138	1387714	74,2	481424	-30586
Telšių r. sav.	493109	1454710	1947819	1423763	75,1	524056	30947
Plungės r. sav.	455100	1130328	1585428	1174169	74,1	411258	-43842
Rietavo sav.	79259	191049	270308	204302	75,6	66006	-13253
<b>Iš viso:</b>	<b>1539478</b>	<b>4133215</b>	<b>5672693</b>	<b>4189948</b>	<b>73,9</b>	<b>1482744</b>	<b>-56734</b>

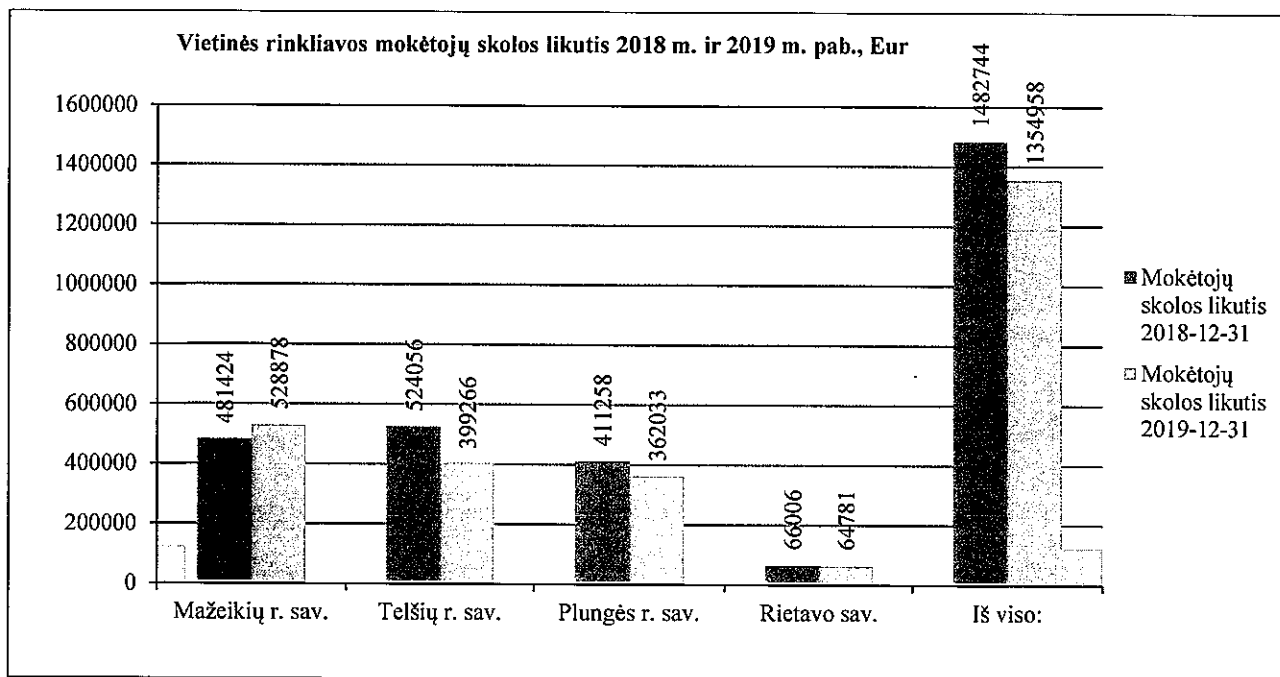
Remiantis 1 lentelės duomenimis palyginimui su 2018 m. pateikiamas per 2018-2019 m. vietinės rinkliavos priskyrimas ir apmokėjimas 2.1 paveiksle.



2.1. pav. 2018-2019 m. vietinės rinkliavos priskyrimas ir apmokėjimas


Iš pateikto 2.1 pav. duomenų matyti, kad Telšių regione 2019 metais priskaičiuoto (4 107 680 Eur) vietinės rinkliavos mokesčio per 2019 m. surinkta kartu su skolomis (1 482 742 Eur) už ankstesnius metus 76 % (nuo 5 590 422 Eur), 2018 m. - 74% (nuo 5 672 693 Eur). 2019 m. surinkimas lyginant su 2018 m. didėjo 2%. Per 2019 m. priskaityta vietinės rinkliavos 4 107 680 Eur, 2018 m. – 4 133 215 Eur. 2019 m. priskaitymą palyginus su 2018 m., 2019 m. priskaityta vietinės rinkliavos 0,62% mažiau. Tam įtakos turėjo kintamosios rinkliavos dalies perskaičiavimai. 2019 m. didžiausias vietinės rinkliavos apmokėjimas 78,9% buvo Telšių r. savivaldybėje, mažiausias 72,2% - Mažeikių r. savivaldybėje. Telšių r. savivaldybėje 2019 m. surinkimo padidėjimui galėjo įtakoti tai, kad šioje savivaldybėje taikoma 2019 m. didesnė vietinės rinkliavos mokesčio pastovioji dalis (70 proc. – pastovioji, 30 proc. – kintamoji, o kitose savivaldybėse 50 proc. - pastovioji, 50 proc. -kintamoji). Nuo 2020 m. Telšių r. savivaldybėje, pakeitus vietinės rinkliavos nuostatus bus taikomas mokesčio dydis: 50 proc. - pastovioji, 50 proc. - kintamoji dalis. Tai galimai atsilieps šioje savivaldybėje ir mokesčio surinkimo rezultatui 2020 m.

2.2 pav. pateikiamas vietinės rinkliavos įsiskolinimas per 2018-2019 m.



2.2 pav. 2018-2019 m. vietinės rinkliavos skolų likučiai, Eur

2.3 pav. pateikiamas 2019 m. vietinės rinkliavos mokėtojų įsiskolinimas % palyginus su 2018 m.



2.3 pav. 2019 m. vietinės rinkliavos mokėtojų skola, palyginus su 2018 m. %

Iš 2.3 pav. matyti, kad 2019 m. padidėjo lyginant su 2018 m. įsiskolinimu - Mažeikių r. savivaldybėje 9,85 %, visose kitose savivaldybėse skola sumažėjo, labiausiai Telšių r. savivaldybėje -23,81%. Vietinės rinkliavos mokėtojų skola tiesiogiai proporcinga skolų išieškojimo specialistų darbo efektyvumui. Skolų mokėjimai suaktyvėja išsiuntus pranešimus apie kreipimąsi į teismą dėl skolos išieškojimo. Įmonėje skolų administravimą vykdo 1,5 darbuotojo. Vienu metu asmeniniai įspėjimai ir raginimai rengiami ir siunčiami vienai savivaldybei. Po raginimų išsiuntimo pastebima mokėjimų arba prašymų sumokėti skolą dalimis suaktyvėjimas. 2019 m. buvo labiau dirbama su Telšių savivaldybe, nes 2018 m. vietinės rinkliavos skola buvo padidėjusi. Planuojama didinti skolų išieškojimo specialistų skaičių iki 3 etatų, kad galėtume užtikrinti nuolatinį darbą su rinkliavos skolininkais.

### Rinkliavos lengvatos

Vietinės rinkliavos lengvatos nustato kiekvieno rajono savivaldybės taryba, todėl bendros atleidimo nuo įmokų tvarkos Telšių regione nėra. Pagrindinės savivaldybių lengvatos – įmoka mažinama vieniems gyvenantiems asmenims, visus metus nenaudojamų pastatų savininkams, rinkliavos dydis koreguojasi pasikeitus pastatų naudojimo paskirčiai ar sustojus gamybai. Pagal rinkliavos nuostatus, visose savivaldybėse taikytas 100 proc. fiziškai sunaikintiems ir 70 proc. nenaudojamiems turto vienetams rinkliavos mokesčio sumažinimas. Reikia pripažinti, kad lengvatų sistema veikia gana efektyviai ir padeda išspęsti individualius rinkliavos taikymo aspektus.

### Vietinės rinkliavos skolų išieškojimo ataskaita už 2019 m.

Vadovaujantis UAB „Telšių regiono atliekų tvarkymo centras“ 2013 m. birželio mėn. 19 d. valdybos sprendimu (Protokolo Nr. V-5) 2014 m. lapkričio 3 d. bendrovėje pradėjo dirbti 1 (vienas) skolų administravimo specialistas, kuris vykdo ir koordinuoja skolų išieškojimo procesą, visose skolų išieškojimo stadijose (ikiteisminė, teisminė, priverstinio vykdymo, skolos pripažinimo beviltiška) - Mažeikių rajono savivaldybėje, Telšių rajono savivaldybėje, Plungės rajono savivaldybėje ir Rietavo savivaldybėje. 2019 m. valdybos sprendimu patvirtintas skolų administravimo specialisto papildomas 0,5 etato (darbu su ikiteisminiais raginimais).

Išieškojimo veiksmai vykdomi vadovaujantis LR Administracinių bylų teisenos įstatymu, LR Mokesčių administravimo įstatymu, Telšių regiono savivaldybių tarybų patvirtintomis vietinės rinkliavos už komunalinių atliekų surinkimą ir tvarkymą nuostatomis.

Įgyvendinant skolų išieškojimą, bendrovėje yra įsigyta VĮ „Registų Centras“ duomenų gavimo paslauga, prisijungta prie Lietuvos teismų elektroninių paslaugų portalo, sudaryta sutartis su Advokatų Songailos, Gumuliauskienės, Korsako ir Astrauskienės profesine bendrija „SGKA Legal“ (pakeistas pavadinimas į Advokatų profesinę bendriją „SPECTRUM LEGIS“) dėl atstovavimo įmonė teismuose. Taip pat yra bendradarbiaujama su notarais dėl vykdomųjų įrašų išdavimo, su antstoliais dėl priverstinio vykdomųjų dokumentų vykdymo. Vykdydamas ikiteisminius skolų išieškojimo veiksmus 2019 m. buvo išsiųsta 460 ikiteisminių raginimų/įspėjimų.

Pagal pajėgumus, turint 1,5 darbuotojo, po atliktų ikiteisminių veiksmų (raginimų/įspėjimų) nemokių skolininkų atžvilgiu, 2017 m. buvo pradėtas teisminis skolų išieškojimo procesas. Perduotų 2018-2019 m. teisminiam nagrinėjimui ir antstoliui vietinės rinkliavos skolų duomenys pateikiami 2 lentelėje.

*Perduotų 2018-2019 m. teisminiam nagrinėjimui ir antstoliui vietinės rinkliavos skolos, Eur*

*2 lentelė*

Savivaldybė	Prašymai perduoti teisminiam nagrinėjimui, vnt	Bendra prašymų suma, Eur	Perduotų antstoliui bylos, vnt	Bendra perduotų antstoliui skolų suma, Eur	Gautos priteistos skolos už vietinę rinkliavą metų pab., Eur
<b>2019 m.</b>					
Mažeikių r. sav.	152	34633	89	20559	7295
Telšių r. sav.	68	15242	44	9326	3406
Plungės r. sav.	63	17228	30	6420	7309
Rietavo sav.	23	4383	14	1988	2154
<b>Iš viso:</b>	<b>306</b>	<b>71488</b>	<b>177</b>	<b>38295</b>	<b>20164</b>
<b>2018 m.</b>					
Mažeikių r. sav.	120	28842	64	22604	5721
Telšių r. sav.	84	24682	19	4878	3106
Plungės r. sav.	89	33854	26	8850	7716
Rietavo sav.	28	6629	12	3459	1222
<b>Iš viso:</b>	<b>321</b>	<b>94007</b>	<b>121</b>	<b>39791</b>	<b>17765</b>

Iš 2 lentelės duomenų matyti, kad iš perduotų teisminiam nagrinėjimui ir antstoliui, 2019 m. išieškota vietinės rinkliavos skolos už 20 164 Eur, nuo perduotos 2019 m. sumos 109 783 Eur (teisminiam ir antstolių išieškojimui), t. y. 18,37%. Didžiausia skola teisminiam išieškojimui perduota Mažeikių r. savivaldybėje. Didžiausia perduota skolų

antstolių vykdymui - Mažeikių savivaldybėje. Didžiausia gautų išieškotų sumų (teisminių ir antstolių) – Plungės r. savivaldybėje, t. y. 36,25% nuo visos regione išieškotos skolų sumos.

2018 m. išieškota vietinės rinkliavos skolos už 17765 Eur, nuo perduotos 2018 m. sumos 133 798 Eur (teisminiam ir antstolių išieškojimui) – 13,27%. Daugiausiai perduota teisminiam ir antstolių išieškojimui Mažeikių r. savivaldybėje. Didžiausia gautų išieškotų sumų (teisminių ir antstolių) – Plungės r. savivaldybėje, t. y. 43,43% nuo visos regione išieškotos skolų sumos.

Gautų priteistų skolų sumas 2019 m. palyginus su 2018 m., atgautos skolos 2019 m. padidėjo– 13,5%. Tam įtakos turėjo padidėjęs darbo našumas, 2019 m. tam tikslui skiriant daugiau žmogiškųjų išteklių.

2019 m. pateiktų ikiteisminių įspėjimų ir gautų prašymų skolas mokėti dalimis ir kiekiai pateikiami 3 lentelėje.

*Pateikti ikiteisminiai įspėjimai, gauti prašymai mokėti skolas dalimis per 2019 m.*

*3 lentelė*

Savivaldybė	Ikiteisminiai įspėjimai, vnt	Prašymai skolas mokėtis dalimis, vnt
Mažeikių r. sav.	168	12
Telšių r. sav.	107	34
Plungės r. sav.	133	25
Rietavo sav.	52	9
<b>Iš viso:</b>	<b>460</b>	<b>80</b>

Iš 3 lentelės duomenų matyti, kad 2019 m. daugiausiai pateikta ikiteisminių įspėjimų Mažeikių r. sav., 36% nuo visų įspėjimų, gauta daugiausiai prašymų skolas mokėti dalimis Telšių r. savivaldybėje, 42,5% nuo visų gautų prašymų.

2019 m. bankrutavusių įmonių kreditoriniai reikalavimai dėl vietinės rinkliavos skolos su pareikalavimų dydžiais pateikiami 4 lentelėje.

*Bankrutavusių įmonių kreditoriniai reikalavimai su pareikalavimų dydžiais per 2019 m.*

*4 lentelė*

Savivaldybė	Bankrutavusių įmonių kreditoriniai pareikalavimai, vnt	Bankrutavusių įmonių kreditoriniai pareikalavimai, Eur
Mažeikių r. sav.	5	841
Telšių r. sav.	2	2406
Plungės r. sav.	1	998
Rietavo sav.	0	0
<b>Iš viso:</b>	<b>8</b>	<b>4245</b>

Iš 4 lentelės duomenų matyti, kad 2019 m. daugiausiai pateikta kreditorinių pareikalavimų ir už didžiausią sumą Telšių r. sav., 56,68% nuo visų pareikalavimų sumų.

VĮ „Turto bankui“ pateikti pasiūlymai inicijuoti turto paveldėjimo teise perėjimą valstybei klausimą, nustatyta tvarka apskaityti turtą bei administruoti mirusio palikėjo skolas bei turtą pateikti 5 lentelėje.

*Pasiūlymai inicijuoti turto paveldėjimo teise perėjimą valstybei klausimą per 2019 m.*

*5 lentelė*

Savivaldybė	Kiekis, vnt
Mažeikių r. sav.	6
Telšių r. sav.	3
Plungės r. sav.	2
Rietavo sav.	3
<b>Iš viso:</b>	<b>14</b>

Iš 5 lentelės duomenų matyti, kad 2019 m. daugiausiai pateikta pasiūlymų inicijuoti turto paveldėjimo teise perėjimą valstybei Mažeikių r. sav., 42,85% nuo visų pasiūlymų.

Patirtų vietinės rinkliavos bylinėjimo ir antstolių sąnaudų per 2018-2019 m. duomenys pateikiami 6 lentelėje.



Patirtos bei atgautos bylinėjimo ir antstolių sąnaudos per 2018-2019 m.

6 lentelė

Savivaldybė	Patirtos bylinėjimo sąnaudos, Eur	Patirtos antstolių sąnaudos, Eur	Atgautos bylinėjimosi ir antstolių sąnaudos, Eur
<b>2018 m.</b>			
Mažeikių r. sav.	2955	1289	2223
Telšių r. sav.	2550	374	1374
Plungės r. sav.	2595	532	1565
Rietavo sav.	600	208	323
<b>Iš viso:</b>	<b>8700</b>	<b>2403</b>	<b>5485</b>
<b>2019 m.</b>			
Mažeikių r. sav.	6298	2007	2303
Telšių r. sav.	2426	1164	2019
Plungės r. sav.	2281	484	1760
Rietavo sav.	760	334	633
<b>Iš viso:</b>	<b>11765</b>	<b>3989</b>	<b>6715</b>

Iš 6 lentelės duomenų matyti, kad per 2019 m. patirta vietinės rinkliavos bylinėjimosi ir antstolių sąnaudų 15 754 Eur. Per 2019 m. atgauta šių sąnaudų 6 715 Eur, 42,62% nuo patirtų sąnaudų. Daugiausiai 2019 m. patirta bylinėjimosi ir antstolių sąnaudų Mažeikių r. savivaldybėje – 8 305 Eur, bet atgauta nuo jų tik 27,73%. Daugiausiai atgauta bylinėjimosi ir antstolių sąnaudų Plungės r. savivaldybėje – 63,65%.

2019 m. patirtas bylinėjimosi ir antstolių sąnaudas palyginus su 2018 m., 2019 m. patirta jų 35,22% daugiau dėl efektyvesnio darbo našumo, perdavus didesnę kiekį skolininkų išieškojimui.

### III. PAGRINDINIŲ RIZIKOS RŪŠIŲ IR NESĖKMIŲ, SU KURIOMIS BENDROVĖ SUSIDURIA, APIBŪDINIMAS

Bendrovės veikimo strateginės kryptys yra kokybiškas ir efektyvus atliekų tvarkymo paslaugų teikimas ir atliekų tvarkymo paslaugų plėtra. Pagrindinės rizikos ir nesėkmės su kuriomis bendrovė susiduria:

- Dėl ribotų žaliųjų atliekų aikštelių pajėgumų (maži aikštelių plotai) žaliosios atliekos priimanos tik iš gyventojų. MBA įrenginiuose žaliąsias atliekas tvarkyti operavimo sutartyje nenumatyta, sudarant papildomą sutartį operatoriui bus suteikta galimybė naudoti įrangą, finansuotą Europos sąjungos lėšomis, veiklai, nenumatyta ir nevertintai projekto paraiškoje ir operatoriui bus suteiktas didelis pranašumas, prieš kitus rinkos dalyvius ir yra tikimybė pažeisti Viešųjų pirkimų įstatymo laikymąsi. Todėl Savivaldybės patiria dideles išlaidas tvarkydamos žaliąsias atliekas iš viešųjų erdvių. MBA įrenginiuose, tvarkant komunaliniame sraute esančias bioskaidžias atliekas, nesugebama pagaminti techninio komposto. Tarpinio produkto – stabilato, panaudojimo galimybės labai ribotos. Stabilatas naudojamas sąvartyno atliekoms uždengti, jo poreikis yra apie 10% pagaminamo kiekio.
- Maisto atliekų surinkimas ekonomiškai brangus ir per maži susidarantys kiekiai verslui. Todėl atsisakyta maisto atliekų surinkimo priemonių įsigijimo.
- Užstato įvedimas, komunalinių atliekų geresnis rūšiavimas turėjo įtakos MBA operatoriaus planuojamų gauti pajamų mažėjimui, todėl indeksavus operatoriaus paslaugos kainą, ženkliai didėja operatoriaus komunalinių atliekų vienos tonos sutvarkymo kaina, kurią moka savivaldybės iš atliekų turėtojų mokamos rinkliavos.
- Būtina atnaujinti susidėvėjusius sąvartyno filtrato valymo įrenginius, įrengti koncentrato infiltravimo į sąvartyną sistemą, išplėsti sąvartyno dujų surinkimą.
- Įdiegta komunalinių atliekų konteinerių pakėlimo fiksavimo programa ir dvinarės vietinės rinkliavos už komunalinių atliekų tvarkymą taikymas skatina gyventojus (individualiose valdose) rūšiuoti atliekas, tačiau pastebimas bešeimininkų atliekų kiekio didėjimas ir blogesnė išrūšiuotų atliekų sudėtis.
- Nepakankami atliekų perdirbimo pajėgumai ir maža antrinių žaliavų supirkimo kaina įtakoja didesnę atliekų srautą į sąvartyną, trumpėja sąvartyno eksploatacijos laikas ir įmonei tenka spręsti sąvartyno išplėtimą ir lėšų sukauptimą naujos sekcijos įrengimui.
- MBA įrenginiuose įmanoma panaudoti energijos gamybai sąvartyne susidarančias dujas, tačiau operatorius nesugeba panaudoti net MBA gamykloje sugeneruotas dujas.
- Aplinkos ministerijai įdiegus naują atliekų apskaitos sistemą, būtina pasirengti priemonės atliekų svėrimui didelių gabaritų surinkimo aikštelėse ir naudoti pažangesnes informacines technologijas, kurios ekonomiškai nėra pagrįstos.
- Privatūs operatoriai, teikiantys paslaugas pagal sutartis su bendrove, siekia uždirbti kuo daugiau pelno nevykdydami dalies savo įsipareigojimų

10. Statybos rangovai, laimėję viešuosius pirkimus mažiausia kaina, nesugeba laiku įvykdyti sutartų darbų.

#### **IV. SU APLINKA IR PERSONALO KLAUSIMAIS SUSIJUSI INFORMACIJA**

2019-12-31 d. bendrovėje dirbo 36 (sąrašiniai) darbuotojai (su 1 darbuotoja, esančia vaiko auginimo atostogose). Iš jų turi aukštąjį universitetinį - 17, aukštąjį neuniversitetinį – 7, aukštesnįjį – 3, specialųjį vidurinį – 8, vidurinį išsilavinimą -1. Darbuotojai turi visus, reikalingus įmonės veiklai užtikrinti, kvalifikacinius pažymėjimus.

2019 m. 9 bendrovės darbuotojai kėlė kvalifikaciją įvairiuose seminaruose ir renginiuose.

#### **V. INFORMACIJA APIE SAVAS AKCIJAS**

Bendrovė 2019 metais akcijų neįsigijo ir neperleido.

#### **VI. INFORMACIJA APIE ĮMONĖS FILIALUS IR ATSTOVYBES**

Bendrovę atstovauja ir gyventojus priiminėja bei konsultuoja atliekų tvarkymo klausimais Mažeikių, Plungės ir Rietavo, Telšių savivaldybėse keturi atliekų tvarkymo specialistai - kontrolieriai. Telšių ir Rietavo savivaldybėse patalpos yra suteiktos nemokamai, o Mažeikių ir Plungės savivaldybėje nuomojamos.

#### **VII. NUORODOS IR PAPILDOMI PAAIŠKINIMAI APIE METINĖJE FINANSINĖJE ATSKAITOMYBĖJE PATEIKTUS DUOMENIS**

Visi reikalingi papildomi paaiškinimai apie metinėje finansinėje atskaitomybėje pateiktus duomenis yra pateikti aiškinamajame rašte.

#### **VIII. SVARBŪS ĮVYKIAI, BUVĘ NUO FINANSINIŲ METŲ PABAIGOS**

Svarbių įvykių nuo 2019 m. gruodžio 31 d. iki metinio pranešimo sudarymo datos bendrovėje nebuvo.

#### **IX. BENDROVĖS VEIKLOS PLANAI IR PROGNOZĖS**

Bendrovės veikimo strateginės kryptys yra plėsti ir tobulinti regioninę atliekų tvarkymo sistemą, gerinti atliekų susidarymo prevenciją, atliekų tvarkymo paslaugos pasiekiamumą. Tikslu sumažinti surenkamų komunalinių atliekų kiekį, kuris tiesiogiai įtakoja atliekų tvarkymo mokestį, didelis dėmesys skiriamas komunalinių atliekų pirminiam rūšiavimui, sudarant galimybę atliekas rūšiuoti didelių gabaritų atliekų aikštelėse (pradėtos aikštelių statybos Varniuose ir Tryškiuose), aprūpinti Telšių, Plungės Mažeikių miestų individualių namų gyventojus individualiais konteineriais žalienoms surinkti arba kompostuoti, pusiau požeminių aikštelių įrengimas prie daugiabučių namų.

Atliekų tvarkymo sistemai tobulinti numatoma didelių gabaritų atliekų aikštelėse neriboti pristatomų atliekų kiekio. Svarbiausia, kad atliekos būtų išrūšiuotos ir pristatytos asmeniniu transportu.

Kad gyventojai galėtų dalintis buityje nenaudojamais daiktais ir mažėtų atliekų susidarymas, bus įrengti daiktų mainų punktai stambiagabaričių atliekų aikštelės, taip pat ieškoma partnerių tarp visuomeninių ar nevyriausybių organizacijų.

Planuojama pastatyti 8-ą sekciją, kurioje būtų galima, sutrikus MBA veiklai, laikinai saugoti komunalines atliekas, sandėliuoti stabilatą, taip pat planuojama atnaujinti žaliųjų apdorojimo aikštelėse įrangą, įrengti atliekų apskaitos prietaisus, atnaujinti apskaitos programas.

Siekiama atnaujinti sąvartyno filtrato valymo įrenginius, ieškoti naujų technologijų filtrato sutvarkymui.

Bendradarbiaujant su savivaldybių viešosios tvarkos pareigūnais planuojama didinti atliekų tvarkymo taisyklių laikymosi ir atliekų surinkimo paslaugos kontrolę.

Planuojama pastatyti 8-ą sekciją, kurioje būtų galima, sutrikus MBA veiklai, laikinai saugoti komunalines atliekas, sandėliuoti stabilatą, taip pat planuojama atnaujinti žalienu apdoravimo aikštelėse įrangą, įrengti atliekų apskaitos prietaisus, atnaujinti apskaitos programas.

Siekama atnaujinti sąvartyno filtrato valymo įrenginius, ieškoti naujų technologijų filtrato sutvarkymui.

Bendradarbiaujant su savivaldybių viešosios tvarkos pareigūnais planuojama didinti atliekų tvarkymo taisyklių laikymosi ir atliekų surinkimo paslaugos kontrolę.

Planuojama teikti siūlymus savivaldybių Taryboms dėl rinkliavos nuostatų pakeitimų, siekiant teisingai įgyvendinti atliekų tvarkymo principą „teršėjas moka“.

Per 2020 m. pasiekti, kad MBA operatorius įvykdytų visus sutartinius įsipareigojimus.


Plėsti atliekų tvarkymo paslaugas gyventojams, pasiūlant išvežti atliekas pagal individualų užsakymą.

Didinti, pagal sutartis dirbančių, atliekų surinkimo ir tvarkymo operatorių darbo kontrolę.

## **X. INFORMACIJA APIE FINANSINES PRIEMONES BEI NAUDOJAMAS APSIDRAUDIMO PRIEMONES**

Bendrovė tokių finansinių priemonių, kaip numatomi sandoriai bei apsidraudimo priemonės, nenaudojo.

Direktorius



Vidimantas Domarkas